

**2022-2026**

# **Pla Jove municipal**

# **Ajuntament de Canet d'En Berenguer**



Ajuntament de  
Canet d'en Berenguer

# PLA JOVE 2022-2026

REDACCIÓ, DISSENY I ELABORACIÓ  
Nieves López Cerezuela (Técnica de Joventut)

COORDINAT PER  
Regidoria de Joventut- Ajuntament de Canet d'En Berenguer

[www.jovescanet.com](http://www.jovescanet.com)  
[@joventutcanet](https://twitter.com/joventutcanet)  
[joventut@canetdenberenguer.es](mailto:joventut@canetdenberenguer.es)

ANY DE PUBLICACIÓ 2022



Ajuntament de  
Canet d'en Berenguer

# Index

---

- 01** — **Presentació**
- 02** — **Justificació i fundamentació**
- 03** — **Marc Normatiu**
- 04** — **Metodologia**
- 05** — **Diagnòstic**
- 06** — **Propostes**
- 07** — **Seguiment i avaluació**
- 08** — **Bibliografia**

# Presentació

## Alcalde

---

El canvi experimentat per la joventut en els últims temps ha introduït noves perspectives en les actuacions públiques quant a les polítiques dirigides a joves. Els ajuntaments, així com altres administracions, estem en l'obligació de donar respostes institucionals als i les joves, davant aquest nou escenari, en temes com salut, oci, autonomia, participació i associacionisme.

Aquest és un dels nous reptes que ens hem marcat des de l'Ajuntament de Canet d'en Berenguer, amb l'elaboració d'un ambiciós Pla de Joventut, que posarem en marxa en breu, on es reflecteix la pluralitat i la diversitat dels nostres joves. Un document que implica una nova manera de concebre les polítiques institucionals de joventut, d'una manera més oberta, més democràtica, més participativa i amb molta més il·lusió si cap. Perquè des d'aquest Ajuntament, estem convençuts de la capacitat transformadora que tindran les accions que recollim en aquest Pla, polítiques públiques que es realitzaran amb i per als joves, tant dins com fora dels despatxos, escoltar i posar en valor les seues aportacions, projectes i iniciatives... Perquè els i les joves són els protagonistes del present i del futur que està en continu canvi i el nostre compromís és proporcionar respostes a les seues demandes reals i a les seues necessitats, adaptant-nos als nous temps.

Arrere van quedar aquelles polítiques de joventut dedicades exclusivament al temps lliure i a la participació; sabem que cal anar més enllà, perquè donar-li continuïtat a aquestes dinàmiques en l'actualitat, és un error i una irresponsabilitat institucional.

Per això, hem dissenyat un Pla de Joventut transversal, que implica a tots els departaments i àrees en el desenvolupament de les polítiques de joventut. Un Pla que comptarà amb agents i organismes destinats, en exclusiva, a vetlar pel bon desenvolupament i l'execució de totes les iniciatives recollides. Perquè només concebem la intervenció amb joves des d'una perspectiva integral.

Un Pla de Joventut que consta de lideratge polític, premissa imprescindible per a poder desenvolupar-ho, ja que si es manca d'aquest, no es podrà garantir l'èxit de les polítiques integrals i la transversalitat del projecte. No és el cas de Canet, ja que el nostre Pla compta amb la meua aposta personal, ferma i decidida com a Alcalde i la de la Corporació Municipal, compromesa pel desplegament de polítiques integrals. A això s'afeg un departament de Joventut fort. Tots junts serem els garants del desenvolupament de polítiques joves, dissenyades des del nostre Ajuntament amb i per a ells/es.

Si alguna cosa hem après amb aquest Pla és que cal deixar arrere la mirada adultocentrista, escoltant les inquietuds dels joves, donant-los veu i una participació activa en la societat, fomentant la seua presència en els espais públics i en òrgans de participació, proporcionant-los el protagonisme que mereixen com a actors del present i del futur, responent a les seues necessitats i inquietuds, integrant-los en la vida pública. Accions que ens enriqueixen com a societat i que així registra el nostre Pla de Joventut.

Per a acabar, m'agradaria agrair el treball realitzat per tot l'equip implicat, el grup motor, i donar-los l'enhonorabona, perquè aquest Pla ens permetrà continuar avançant i, sens dubte, ajudarà a un millor desenvolupament com a poble, com el gran poble que som.

Pere Antoni Chordá  
Alcalde de Canet

# Presentació

## Regidor de Joventut

---

Impulsar un Pla de Joventut és una de les principals apostes de la Regidoria i el departament per a aquesta legislatura.

Més enllà de les normatives que obliguen les Administracions públiques a fomentar la participació i desenvolupar accions que ajuden a la joventut a un desenvolupament integral, la Regidoria de Joventut creu fermament en la importància de facilitar eines eficaces per a donar resposta a les demandes reals dels joves de Canet.

Escollar-los, donar-los veu, i presència en espais públics és un dels objectius que pretenem des del departament.

En definitiva, es tracta de donar-los participació activa i real en la societat perquè la seua perspectiva ens enriqueix i obri la nostra mirada a un sector de població que fins ara no havíem estat capaços de connectar. La seua mirada nova, fresca, diferent, a vegades ens sorprén i altres ens reprén com a adults però sobretot ens retorna a la humanitat de la política, al pròxim, al senzill, a la política de les coses i de les grans persones xicotetes.

Aquest document que presentem aspira a reflectir la mirada coral de tota la societat de Canet però amb la diana i el protagonisme posat en la joventut. És un document treballat des de la diversitat i pluralitat que caracteritza aquesta etapa de la vida que oblidem massa prompte. No ens imaginem cap política de joventut sense comptar amb les persones joves. És la seua participació el que ens dona la confiança d'anar pel bon camí, són les seues idees les que posen els reptes i és la seua llum la que sembla il·lusió en qualsevol persona que vulga assumir aqueix departament tan especial de cada Ajuntament com és el de Joventut.

Ens queda un llarg camí que recórrer, que ja hem iniciat amb la creació d'un espai contenidor de cultura, de trobada, formació i oci, el nou Espai Jove o amb la denominació que elles i ells mateixa determinen. Aquest Pla de Joventut suposa un gran avanç en el desenvolupament de polítiques socials. Presentem hui aquest horitzó d'experiències amb vigència fins a 2026 amb l'esperança i el desig que totes les seues iniciatives siguen escoltades i tingudes en compte pel conjunt de les diferents àrees de l'Ajuntament, perquè la infància i la joventut són com la resta de les etapes de la vida un entramat transversal que involucra totes les àrees de la nostra administració.

Hui comencem un camí fent el primer pas. En altres departaments un inici se simbolitza amb una primera pedra, nosaltres volem posar la primera espenta per a impulsar un moviment en la direcció correcta que puga ser continuat per qualsevol futur responsable polític de l'àrea, però sempre amb l'objectiu d'avançar cap a l'exercici i la construcció d'una ciutadania més activa i crítica, on la mirada jove siga una realitat en el nostre poble de Canet d'en Berenguer.

Hui ens plantejem un repte, el repte que haguera passat si ens hagueren preguntat com volíem que fora el món quan érem joves. No vam tindre una oportunitat així. Ara li la devem als nostres fills.

Cèsar Gargallo Barea  
Regidor de Joventut

# Introducció i justificació

La Regidoria de Joventut de l'Ajuntament de Canet impulsa el seu I Pla de Joventut 2022-2026 encaminat a transformar la realitat per a donar resposta a les necessitats explícites i implícites de les persones joves que habiten, interactuen i viuen en el Municipi des de les seues diferents realitats.

El Pla de Joventut es concep com una eina fonamental per a l'actuació de l'Ajuntament de Canet d'en Berenguer en matèria de garantia dels drets de les persones joves i d'adequació de la política pública sobre joventut a les necessitats percebudes, els problemes i les expectatives de les persones joves. El I Pla de Joventut es presenta com un document de treball viu, per a cinc anys, dinàmic, flexible i interactiu. Per tant, un instrument obert a modificacions per a donar resposta a les diferents realitats que es vagen presentant en el panorama juvenil.

La Llei 15/2017, de 10 de novembre, de polítiques integrals de joventut defineix uns nous trams d'edat per a delimitar el concepte de joventut associats als cicles escolars, concretament, de 12 a 30 anys (edats a les quals les persones joves canvien de cicles educatius i d'espais de socialització). Seguint el caràcter del preàmbul de la Llei, aquest Pla pretén situar a la persona jove com a subjecte protagonista de la política pública en matèria de joventut i en aquest context "mereix un esment especial la reivindicació de l'apoderament de les persones joves, tant en el disseny com en l'execució de les polítiques que els afecten, mitjançant la seua coresponsabilitat i participació, i també en l'adopció per part de les administracions d'una perspectiva intergeneracional, no adult-centrista". En definitiva, es pretén trencar amb la definició de la joventut des del reflex de l'edat adulta i potenciar la definició de la joventut des de les veus i mirades que la componen, abastant la pluralitat i l'heterogeneïtat del col·lectiu.

El Pla de Joventut de Canet garanteix mitjançant les seues accions el llistat de drets associats a la joventut en la Llei 15/2017; de facto, les actuacions definides es dissenyen amb la finalitat de garantir aquests drets. Concretament, es reconeixen els següents drets associats a les persones joves (art. 4):

- Dret a l'autonomia personal
- Dret a l'atenció, a la promoció i a l'educació
- Dret a la participació i al ple exercici de la ciutadania activa
- Dret a l'accés, amb garanties, a una ocupació de qualitat.
- Dret a l'emancipació.
- Dret d'accés a l'habitatge.
- Dret a la protecció social.
- Dret a la llibertat d'expressió i d'informació
- Dret a la no discriminació i a la igualtat d'oportunitats.
- Dret a una vida lliure de violències masclistes.
- Dret al reconeixement i respecte de la identitat de gènere.
- Dret a aprendre i a expressar-se en les llengües oficials.
- Dret a la llibertat de pensament, de consciència i de religió o creences.
- Dret a la justícia de menors, a la no privació de la llibertat i també als serveis de prevenció i re-inserció social.
- Dret a la mobilitat.
- Dret a la salut sexual i reproductiva, a la vida sana i a decidir sobre el propi cos, i també a l'educació, per a la salut.
- Dret a l'esport i a l'activitat física.
- Dret a un entorn ambiental sostenible i saludable, i a la protecció davant un entorn contaminat.
- Dret a l'accés gratuït i universal a internet i a les tecnologies de la informació i la comunicació.
- Dret a l'accés a la informació i a la transparència de les administracions públiques. Dret al consum responsable i a la protecció com a consumidores i dret a l'oci i al benestar.

A més, la mateixa Llei de polítiques integrals de joventut en el seu article 35, descriu les competències dels ajuntaments de la Comunitat Valenciana, com segueix:

- Participar en la planificació en l'àmbit autonòmic de les polítiques juvenils i impulsar les actuacions que es duguen a terme en el municipi.
- Supervisar i coordinar els programes i accions juvenils en l'àmbit municipal, de conformitat amb les normes de coordinació que, amb la finalitat d'aconseguir els objectius de la planificació global, establisca l'EVJ.
- Treballar de manera coordinada amb altres ajuntaments.
- Realitzar, aprovar i, si procedeix, modificar el Pla municipal de joventut amb un procediment que garantisca la participació, si escau, dels consells de la joventut, les associacions juvenils i les persones joves en general del seu àmbit territorial.

- Elaborar, en el seu cas, programes i accions d'àmbit municipal que faciliten l'autonomia personal de la joventut i que promoguen hàbits de vida saludables i actituds responsables, solidàries i de respecte a la diversitat, d'acord amb la planificació global.
- Prestar serveis d'informació, dinamització, formació, assessorament i orientació i d'oci educatiu, d'acord amb les necessitats de la localitat.
- Impulsar, mitjançant les activitats de temps lliure educatiu, la promoció de la infància, l'adolescència i la joventut del municipi, per a trencar, en el seu cas, dinàmiques de desigualtat.
- Promoure la creació d'equipaments i espais públics per a la joventut.
- Desenvolupar activitats culturals, esportives i d'ús del temps lliure de la joventut del municipi.
- Promoure la participació ciutadana i la implicació de la societat en general en la prevenció i resolució dels problemes juvenils detectats, i fomentar el teixit associatiu juvenil com a forma prioritària de participació de la joventut.
- Donar suport tècnic, econòmic i formatiu als Consells locals de la joventut, com a òrgans de consulta, assessorament i participació del col·lectiu jove, en el disseny de les polítiques de joventut d'àmbit municipal que els són pròpies.
- Elaborar o col·laborar amb la Generalitat en la realització d'estudis que siguen d'interés per a la joventut.
- Vetllar per la formació permanent dels seus empleats públics que gestionen polítiques juvenils.

I dedica l'article 38 específicament a definir el Plans territorials de joventut:

- Els Plans territorials de joventut són el conjunt d'actuacions pluriennals, integrades en l'Estratègia valenciana de joventut, que han d'establir mesures relatives als àmbits específics en matèria de joventut.
- Aquests Plans territorials poden ser municipals o supramunicipals.
- Els municipis o les entitats locals supramunicipals elaboraran els Plans territorials de joventut, en tot cas amb la interlocució de les persones joves, i dels Consells locals o territorials de la joventut en els seus respectius àmbits si n'hi haguera.





# Marc Normatiu

## ÀMBIT INTERNACIONAL

- Convenció sobre els Drets del Xiquet. Nacions Unides. 1989
- Declaració de Lisboa sobre polítiques i programes relatius a la joventut. Conferència Mundial de Ministres per la Joventut (1998)
- Pacte Iberoamericà de la Joventut (2016)
- Pla d'Acció 2016- 2021. Organisme Internacional de Joventut per a Iberoamèrica (OIJ)
- Llibre blanc de Polítiques Públiques de Joventut. OIJ Pacte Joventut, Cooperació Espanyola i INAP (2018)
- Estratègia de les Nacions Unides per a la Joventut (2018)
- Agenda 2030 per al Desenvolupament Sostenible. ONU.

## ÀMBIT EUROPEU

- Estratègia Europea per a la Joventut 2019-2027
- Llibre blanc de la Joventut. Comissió Europea (2001)
- Carta europea revisada sobre la participació de les persones joves en la vida local i regional. Congrés de Poders Locals i Regionals. Estrasburg (2003)
- Pacte Europeu per a la Joventut. Consell Europeu (2005)
- Conclusions del Consell i dels Representants dels Governos dels Estats membres, reunits en el si del Consell, sobre el foment de nous enfocaments en el treball en l'àmbit de la joventut per a descobrir i desenvolupar el potencial dels joves (2016)

## ÀMBIT NACIONAL

- Constitució Espanyola de 1978 Llei 7/1985, de 2 d'abril, reguladora de les bases del règim local. Article 25.
- Ordre del 20 de setembre de 2000 del Ministeri de Treball i Assumptes socials per la qual es crea l'Agència Nacional Espanyola per a l'aplicació del programa comunitari "La Joventut amb Europa"
- Llei 27/2013, de 27 de desembre, de racionalització i sostenibilitat de l'Administració Local
- Estratègia Joventut a Espanya 2020. Comissió Interministerial per a la Joventut

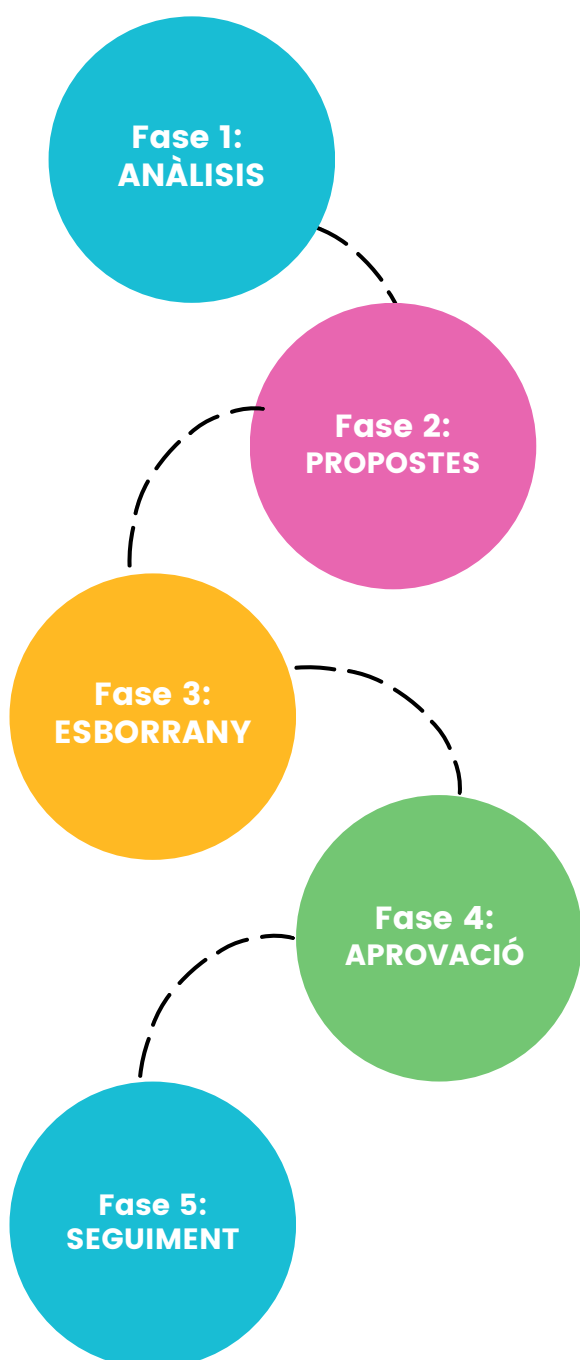
## ÀMBIT AUTONÒMIC

- Estatut d'Autonomia de la Comunitat Valenciana. Article 49, apartat 27.
- Llei 12/2008, de 3 de juliol, de la Generalitat, de protecció integral de la infància i l'adolescència de la Comunitat Valenciana.
- El Pla Valencià d'Inclusió i Cohesió Social 2017-2022 (Pla VICS)
- Llei 15/2017, de 10 de novembre, de la Generalitat, de polítiques integrals, de joventut.
- DECRET 86/2015, de 5 de juny, del Consell, pel qual es desenvolupa reglamentàriament la Llei 18/2010, de 30 de desembre, de la Generalitat, de joventut de la Comunitat Valenciana.
- Llei 26/2018, de 21 de desembre, de drets i garanties de la infància i l'adolescència
- Estratègia Valenciana de Joventut 2019-2023

# Metodologia

La investigació es desenvolupa en diferents fases, però mantenen entre sí relacions de dependència. L'estudi a més compta amb una doble finalitat; la diagnòstica i la propositiva. Diagnòstica, per a identificar les necessitats, preocupacions i problemes als quals s'enfronten les persones joves en la seua vida diària; i propositiva, per a formular propostes d'actuació que pal·lien les febleses detectades.

## FASES DEL PLA JOVE



### FASE 1: ANÀLISI DIAGNÒSTICA

Recollida de dades estadístiques municipals.  
Entrevistes a responsables de serveis i recursos  
Entrevista a informadors clau  
Enquestes a joves.  
Constitució i reunió de taula tècnica.

### FASE 2: PROPOSTES

Reunió Fòrum Jove per a treballar les propostes per àrees de treball del Pla Joventut. Consensuar propostes entre la joventut del Municipi.

### FASE 3: REDACCIÓ ESBORRANY

Redacció d'esborrany del Pla de Joventut amb les propostes extretes del Fòrum Jove i fase de diagnòstic.

### FASE 4: APROVACIÓ

Presentació del primer esborrany per part del Grup Motor a l'equip de govern  
Aprovació en Ple del I Pla de Joventut Municipal 2022-2026

### FASE 5: SEGUIMENT 22- 26

Seguiment del compliment del Pla al llarg dels anys d'aplicació del mateix gener 2023- desembre 2026.

**REGIDORIA DE JOVENTUT**

**Pla Jove Municipal 2022-2026**

# Metodologia

## Fase I. ANÀLISI DIAGNÒSTICA

### Revisió bibliogràfica, documental i estadística.

Per a la realització de l'informe diagnòstic s'ha emportat a cap una àmplia revisió bibliogràfica tant estadística com d'informes i estudis sobre la joventut, analitzant per a això els estudis més recents existents.

Assenyalar que per a això, s'ha acudit a determinades fonts segons la informació necessària. Així s'ha rescatat informació de fonts municipals dels diferents departaments on sí que existia informació, així com fonts estadístiques oficials autonòmiques i locals. D'altra banda, per a aquells temes on a nivell local no existien dades ni estudis realitzats, s'ha acudit a estudis autonòmics o nacionals que ens donaren un visió global del panorama juvenil.

D'altra banda, i amb la finalitat de completar l'informe diagnòstic s'han dut a terme entrevistes i enquestes a persones rellevants del Municipi que tenen una estreta relació amb la joventut municipal. L'entrevista es basa en la tècnica SODA-MECA, estretament emparentada amb la tècnica DAFO (febleses-fortaleses, amenaces-oportunitats)

La tècnica SODA-MECA ens permet tant realitzar un diagnòstic, com dissenyar una estratègia d'acció, ja que mitjançant la seua estructura es recullen:

- Elements del present SATISFACTORIS I DEFECTUOSOS,
- Elements del futur OPORTUNS I AMENAÇADORS.
- Accions a posar en marxa per a mantindre i maximitzar els elements satisfactoris, explotar els que són oportunitats, corregir o compensar els defectuosos, i afrontar les possibles amenaces.

Entrevistes a responsables de serveis i recursos municipals que afecta la joventut municipal com són

- Responsable de la Biblioteca municipal i sala d'estudi.
- Responsable de la piscina municipal.
- Responsable de la Societat Musical Canet d'en Berenguer.
- Responsable del Club d'Skate: Skateboarding Morvedre.
- Responsable del Club de Triatló Canet.

Entrevista a informadors clau: entenent per informadors clau aquelles persones que d'alguna manera estan treballant amb joves en el nostre Municipi i tenen una visió del seu món que els permet analitzar aquesta etapa de la vida des d'un gran coneixement. Així es van realitzar 6 entrevistes a::

- Famílies que tenien en el seu nucli familiar a joves d'edats compreses entre els 12 i els 30 anys. Famílies que d'alguna manera estan compromeses amb la vida associativa i participativa del Municipi.
- Entrenadors i entrenadores de clubs esportius.
- Tècnics i tècniques de joventut implicats anteriorment en la Corporació municipal.

# Metodologia

Enquestes a joves: al llarg de 2020 i 2021 es van portar a cap enquestes a joves de 12 a 30 anys, obtenint el resultat de 222 enquestes ( 20% aproximadament de la població juvenil local).

Constitució i reunió de taula tècnica: també es procedeix a la creació d'una taula tècnica les principals funcions de la qual són coordinar i gestionar totes les fases del procés com són seguiment i avaluació de la posada en marxa del Pla.

A aquesta Comissió van acudir i van col·laborar obertament en sessió de 21 de juliol de 2022 els departaments de::

- Educació
- Ocupació.
- Salut.
- Joventut.
- Cultura.
- Festes.
- Esports.
- Turisme.
- Igualtat.
- Innovació.
- Mobilitat.
- Urbanisme.
- Normalització lingüística.
- Policia local.
- Serveis socials.

Totes les dades recaptades en estudis, informes, plans, enquestes, entrevistes i anàlisis dels departaments de la taula tècnica van confeccionar l'informe diagnòstic que posteriorment passem a desglossar. (vegeu apartat Diagnòstic)



# Metodologia

## FASE 2: PROPOSTES.

Per a treballar les propostes per àrees de treball del Pla Joventut. Consensuar propostes entre la joventut del Municipi.

La sessió de Fòrum Jove es va dur a terme el dia 15 d'octubre i el seu principal objectiu era recollir i consensuar les principals propostes que es consideraven rellevants i necessàries per a la joventut. Per a la preparació i difusió de l'esdeveniment es va comptar amb un grup motor de joves format per 5 membres d'edats compreses entre els 12 i els 23 anys. La jornada a més va estar acompanyada d'una activitat d'oci i temps lliure amb batalla de galls, exhibició i classe d'skate i bub-ble football per a tota la població.

## FASE 3. REDACCIÓ D'ESBORRANY

Redacció d'esborrany del Pla de Joventut amb les propostes extretes del Fòrum Jove i fase de diagnòstic.

Durant els mesos de setembre i octubre es procedeix a la redacció del primer esborrany de Pla de Joventut, presentant les primeres propostes a la Corporació municipal per part de la joventut del grup motor el dia 17 de novembre. Després de la revisió de la propostes es procedeix a la redacció definitiva de les principals propostes.



## FFASE 4. APROVACIÓ

Després de la redacció definitiva del Pla Local de Joventut, es procedeix a l'aprovació del mateix en Ple ordinari del mes de febrer de 2023. A l'acte assisteixen els i les joves del Municipi.

## FASE 5. SEGUIMENT I AVALUACIÓ

Durant els anys de vigència del Pla Local de Joventut 2023 a 2026 es procedirà a l'avaluació i seguiment de la consecució de les propostes per part del grup motor, equip de govern i comissió tècnica. Per a això es realitzaran reunions anuals que permeten valorar l'abast i consecució del Pla.

# Diagnòstic

---

Al llarg de la primera part d'aquest diagnòstic s'ha procurat fer una compilació de les principals característiques de les polítiques de joventut així com de la realitat juvenil de Canet.

En aquest primer apartat hem realitzat una anàlisi quantitativa de la realitat juvenil ,en la qual s'ha fet una recollida de dades estadístiques que seran complementats posteriorment amb aportacions recollides en enquestes i entrevistes realitzades que s'han desenvolupat per a l'elaboració d'aquest Pla.

Per a dur a terme aquesta tasca, s'ha considerat oportú realitzar una recollida de dades de caràcter demogràfic , social, econòmic, ocupacional, formatiu. Unes dades que s'han comparat sempre que ha sigut rellevant amb les dades del seu entorn territorial més immediat, comarca del Camp de Morvedre o València. En alguns casos en què la informació no estava disponible, s'ha fet ús de les dades de la província .

D'altra banda, hem considerat rellevant recollir l'evolució de les dades al llarg del temps, la qual cosa no ha permés tindre una visió global sobre el desenvolupament d'uns certs indicadors com pot ser el creixement demogràfic de la població de Canet al llarg dels últims anys.

La informació recopilada en l'anàlisi demogràfica s'ha distribuït en diversos apartats, en els quals es tenen en compte aspectes diferents de la vida de la persones joves de Canet. En un primer moment es troben dades relacionades amb l'estructura demogràfica del Municipi per a després centrar-nos en les dades demogràfiques de la població jove.

També s'han recollit dades vinculades als àmbits educatius (taxa de graduació, centres educatius, etc.), ocupacional (taxa de part, ajudes a la contractació, etc...), salut, habitatge, oci, cultura i problemàtiques socials.

Són diverses les fonts consultades per a obtindre un coneixement estadístic el més fiable possible. Fonamentalment s'ha treballat amb dades disponibles de l'Institut valencià d'estadística (IVE), Banc de dades Municipal ARGOS, Institut Nacional d'Estadística (INE) i diferents fonts municipals oferides pel personal tècnic municipal.

És important esmentar que s'ha intentat treballar amb les dades més recents disponibles en el moment de redactar l'informe.

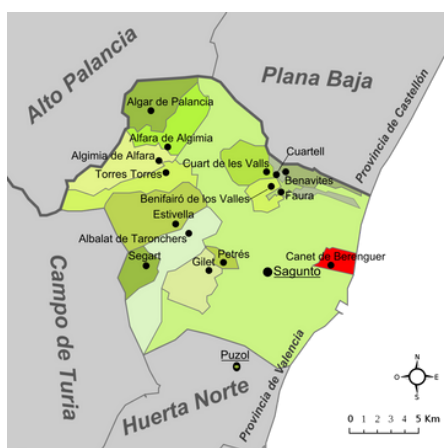


# Dades estadístiques del municipi.

Canet d'en Berenguer és un municipi costaner situat en el nord de la província de València, dins de la comarca del Camp de Morvedre, que confronta amb la província de Castelló. Està envoltat únicament per Sagunt, i a l'est es troba la mar Mediterrània. Pel sud, Canet se separa de Sagunt per mitjà de la conca del riu Palància.

Té una extensió 3,84km<sup>2</sup>

És una localitat de 6.812 persones (2021), segons l'Institut Valencià d'Estadística.




# 6.812

HABITANTS

Canet és un poble caracteritzat per ser un municipi agrícola i tradicional considerant-se el nucli històric.

Canet platja «Racó de mar» està situat a escassos 2 km del nucli històric i el turisme centra tota l'atenció. Es tracta d'un districte amb hotels i allotjaments turístics (apartaments) sent de gran atractiu per a turistes de localitats pròximes com València, o fins i tot a nivell nacional. Durant el període estival, la població resident en el municipi pot aconseguir xifres pròximes a 30.000 habitants, amb una població flotant del voltant a 20.000 habitants en la zona de platja, segons dades del PMUS 2019 de l'Ajuntament de Canet.

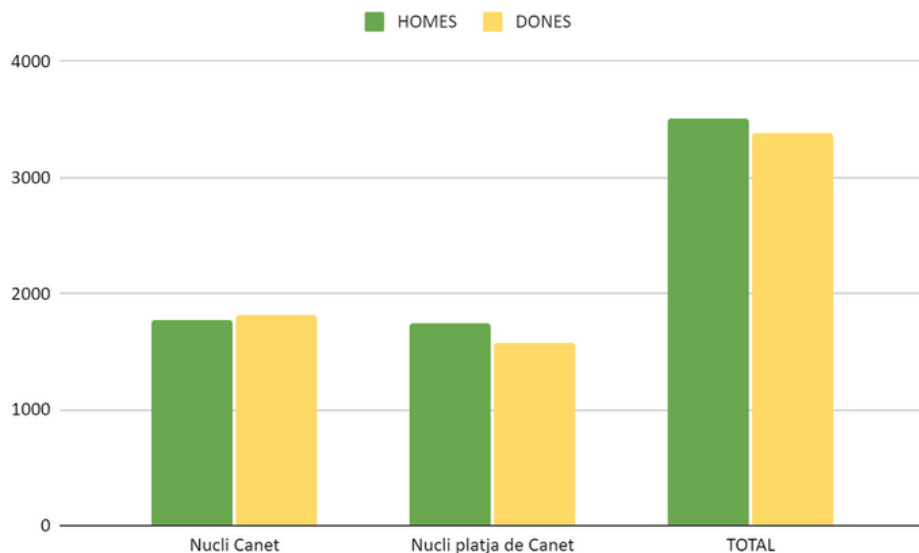


**REGIDORIA DE JOVENTUT**

**Pla Jove Municipal 2022-2026**

# Dades estadístiques del municipi.

Distribució de la població per districtes.



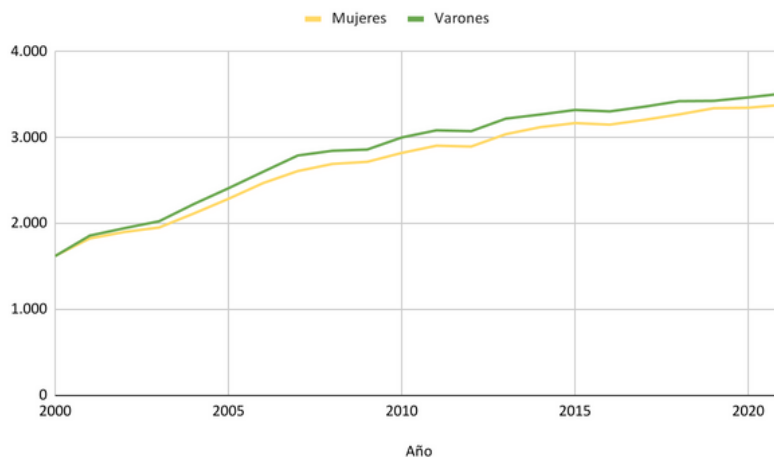
NUCLI	HOMES	DONES	TOTAL
Nucli Canet	1770	1808	3578
Nucli platja de Canet	1744	1575	3319
TOTAL	3514	3383	6897

Font: Padró municipal

## Estructura poblacional

Evolució de la població.

En els últims 20 anys Canet ha patit un augment de població. Podem dir que la seua població ha sigut duplicada, sent en 2000 de 3.248 habitants, i en 2021 de 6.812.



Font: INE

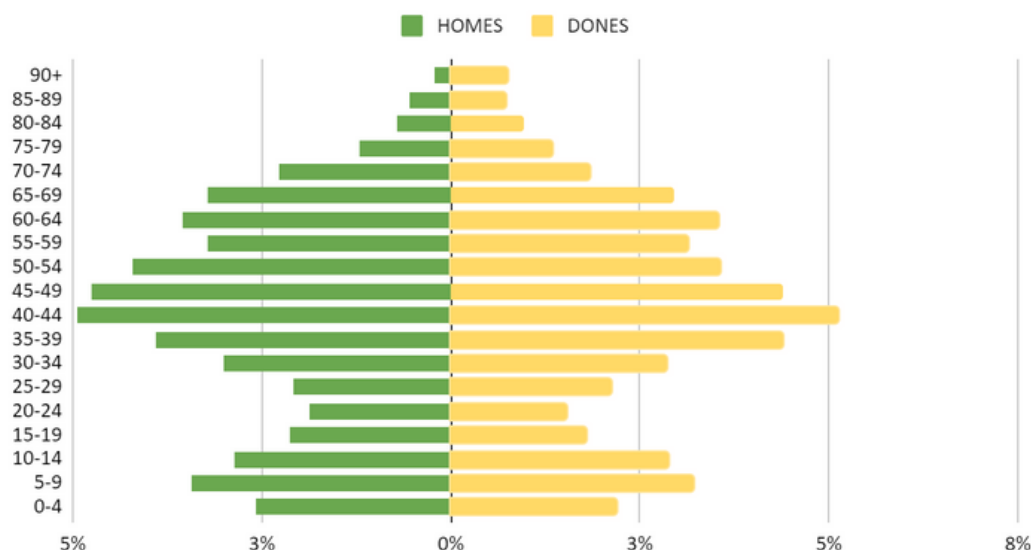


# Dades estadístiques del municipi.

## Estructura de la població

La piràmide d'edats que distribueix el municipi de Canet segons sexe i edat, mostra una base ampla ens els 5 i 9 anys que s'estreny entre els 20 i 29 per a tornar a eixamplar des dels 30 fins a 70.

Piràmide poblacional per sexe. Canet d'en Berenguer. 2021



Font: IVE

La franja d'edat més poblada es troba entre els 35 i 55 anys amb un total de 2.465.

Quant a la distribució per sexes de la població de Canet no hi ha diferències significatives, sent prou paritàries, 3.383 homes i 3.514 dones

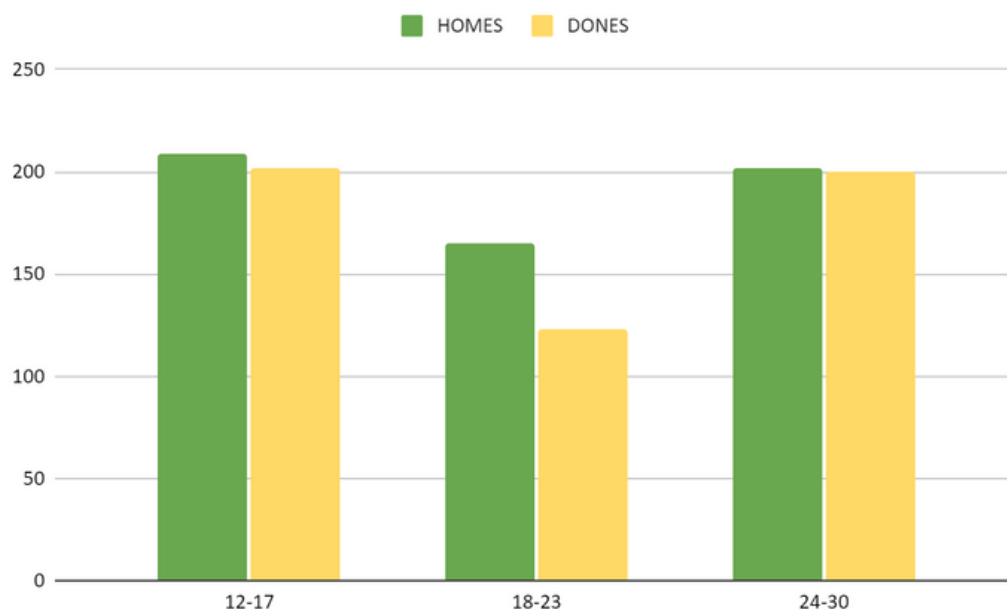
## Característiques de l'estructura de població jove

Canet té una població jove del 16%. Les persones joves amb edats compreses entre 12 i 30 anys (edat estipulada d'àmbit d'aplicació segons l'article 2 de la Llei 15/2017, de 10 de novembre, de polítiques integrals de joventut de la CV) són 1.101 segons descriu la taula 4. Dins d'aquest grup d'edat, la franja on el col·lectiu és més elevat correspon a joves entre 12 i 17 anys, disminuint a quasi la meitat en la franja de 18 a 23 anys (edat estudis superiors) per a tornar a números similars als aconseguits amb 12-17 anys quan tenen entre 24 i 30 anys, 402 (edat laboral). Seria interessant analitzar per què el bloc d'edat entre 18 i 23 disminueix en gran manera ja que podria tindre una repercussió en les futures polítiques de joventut municipals.

Font: INE

# Dades estadístiques del municipi.

Distribució de joves per edat i sexe Canet d'En Berenguer

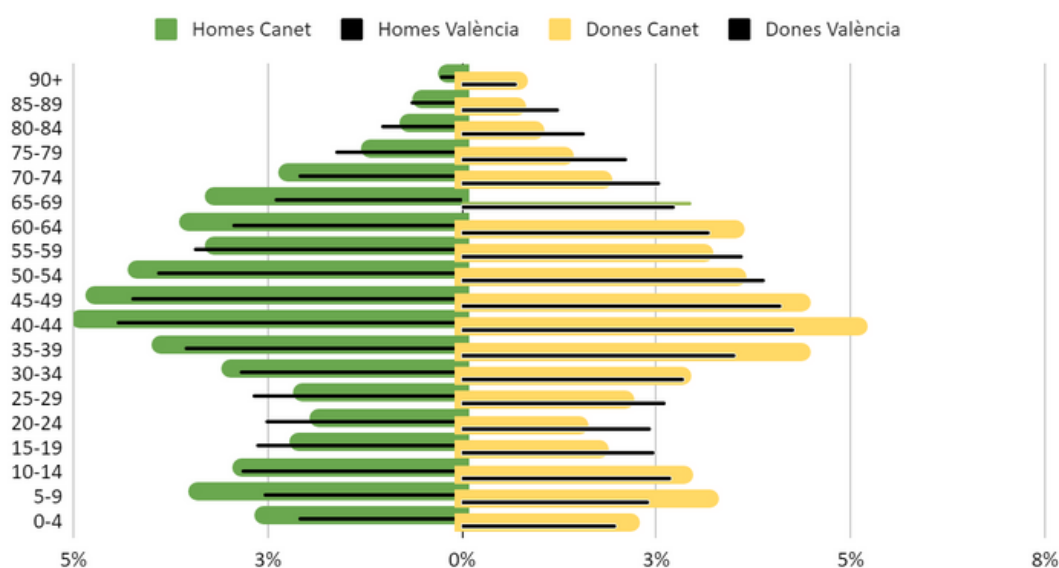


Font: INE

Si comparem aquesta distribució de la població amb la de la província de València, obtenim una gràfica on observem que la població juvenil és inferior en Canet, sobretot en la franja d'edat de 20 a 24 anys.

D'altra banda, la població entre 35 i 50 anys (possibles progenitors d'adolescents i joves) és superior en Canet que a la província.

Distribució poblacional comparada amb la Província segons sexe i edat.



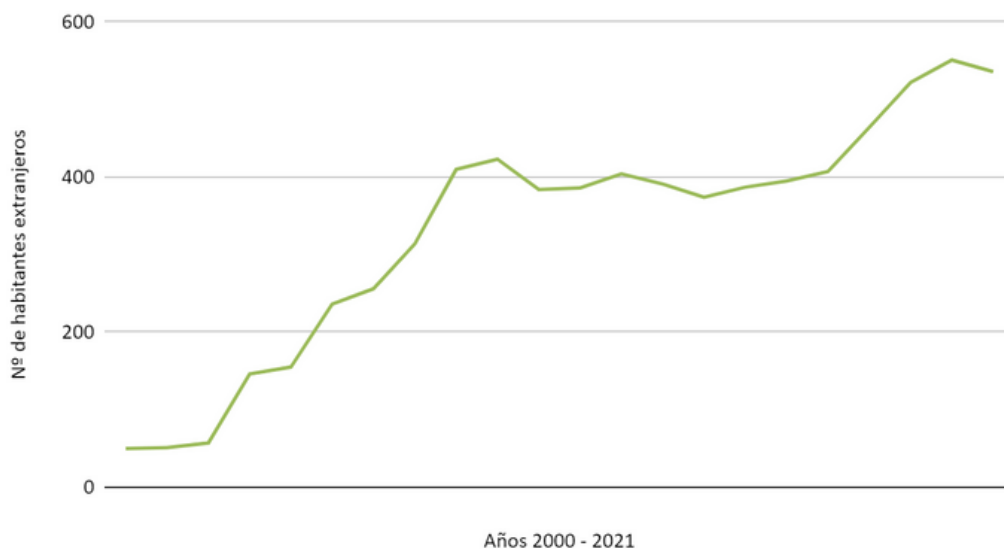
Font: INE

# Dades estadístiques del municipi.

Evolució de la població estrangera.

Per a finalitzar, la població estrangera de Canet representa un percentatge baix ( 4.2%) en comparació amb la província de València ( 7,4%) o el municipi veí de Sagunt (7,7%).

Encara considerant-se que la població és baixa hem de destacar que ha augmentat significativament en els últims 20 anys, passant de 50 persones en 2000 a 537 l'any 2021.



Font: Portal de informació Argos. GVA

# Educació i formació

## Dades estadístiques

Canet és un municipi que compta amb dos centres escolars públics de primària, CEIP Les Palmeres i CEIP La Muralla, un centre privat de primària, secundària i batxillerat, Col·legi Mas Camarena.

Compta amb un projecte de construcció d'un centre de secundària públic previst per als pròxims anys. Mentrestant, l'alumnat ha d'acudir a centres educatius d'altres poblacions, tenint adscrit com a preferent l'IES Camp de Morvedre de Port de Sagunt. L'alumnat que cursa ensenyaments obligatoris compta amb un autobús escolar que realitza el recorregut entre el municipi i el centre educatiu de manera gratuïta.

Com ja hem comentat, Canet compta amb 1100 joves d'edats compreses entre els 12 i 30 anys amb la distribució referida en la taula 14.

La població entre 12 i 17 anys, joves estudiants d'ensenyaments obligatoris són 411 es troben distribuïts de la següent manera i matriculats en els següents centres educatius segons taxa d'escolaritat obligatòria i post obligatòria:

- IES Camp de Morvedre.
- IES Clot del Moro.
- Colegio Adventista de Sagunto.
- Camarena Canet
- Otros centros educativos.

Assenyalar que no trobem un registre estadístic municipal a nivell educatiu de l'alumnat escolaritzat una vegada supera els 12 anys i es trasllada a altres centres educatius que no siguen els centres adscrits. Tampoc comptem amb registre suficient d'abandonament escolar per part del departament de serveis socials al no existir encara Pla d'absentisme municipal. Destacar d'altra banda que s'està treballant en la posada en marxa d'aquest Pla que afavorirà un millor control de la població juvenil estudiant. .

# Educació i formació

## Recursos

Llistat de centres educatius amb l'oferta formativa.

Com hem comentat no existeixen centres públics en el municipi de secundària. Existeix un centre privat, Mas Camarena, des de fa més de 10 anys. En l'actualitat compta amb 8 unitats de secundària i està iniciant línies de batxillerat.

Segons les dades de la Conselleria d'Educació de la Generalitat valenciana, Canet compta a més amb una Escola de Música privada d'ensenyaments no reglats amb un total de 230 usuaris entre menors, adolescents, joves i adults.

**Beques i ajudes a l'estudi específiques del territori.**

Des del departament d'Educació, a nivell municipal s'estableixen unes beques anuals que es publiciten el mes de setembre de cada any amb l'objectiu d'establir, com a acció de foment educatiu, una ajuda econòmica per a l'alumnat que cursen estudis d'Educació Secundària Obligatòria, batxillerat, formació professional i universitaris, per a l'adquisició de llibres de text i material. les ajudes es distribueixen de la següent manera:

OPCIÓ A : 4 beques per a l'alumnat de l'ESO de 250€ cadascuna

OPCIÓ B: 4 Beques per a l'alumnat d'FP de 250€ cadascuna

OPCIÓ C: 3 beques per a l'alumnat de batxiller de 300€ cadascuna

OPCIÓ D: 3 beques per a l'alumnat universitari de 300€ cadascuna.

**Plans municipals contra l'absentisme i l'abandonament escolar, contra la violència masclista, bullying, conductes addictives...**

En aquest sentit cal assenyalar que s'està treballant en la creació i redacció d'un Pla d'absentisme escolar municipal.

Per la seua part des de l'àrea d'igualtat de l'Ajuntament es realitzen accions de sensibilització en forma de campanyes informatives o de sensibilització, així com accions puntuals relacionades amb l'oci i la igualtat des de l'àrea de joventut en col·laboració amb altres àrees.

Finalment assenyalar l'existència d'un Pla de prevenció de l'assetjament escolar realitzat en els centres de primària. No existeixen plans de referència per a l'alumnat de secundària.

**Formació Laboral**

A nivell formatiu laboral al llarg de 2022 s'han oferit cursos de formació dins del Programa formatiu Capacitats digitals MRR dirigits a dones desocupades inscrites en el LABORA, realitzant-se els següents cursos:

- Excel
- Cerca i gestió de la informació digital Bàsica
- Cerca i gestió de la informació digital intermedi.
- Iniciació a la informàtica

Amb una afluència de 3 dones menors de 30 anys.

**REGIDORIA DE JOVENTUT**

**Pla Jove Municipal 2022-2026**

# Ocupació

La situació del mercat laboral és un dels elements que més condiciona la vida de la joventut. És la població juvenil la més afectada per les crisis econòmiques, l'atur i la precarietat laboral. Per aquest motiu, és precís prestar especial atenció a les dades relacionades amb l'ocupació i el mercat de treball que presentem a continuació.

## Dades estadístiques.

Les últimes dades recollides per al següent informe es refereixen a 2022, ha sigut extret del Servei Públic d'Ocupació Estatal (SEPE)-Labora Servei valencià d'ocupació i formació.

Les dades recollides es distribueixen en dos grans blocs que fan referència a la població juvenil parada i activa, així com a les ocupacions més demandades a la comarca entre els joves menors de 25 anys.

### Població juvenil parada

Joves parats Canet d'en Berenguer segons sexe i edat.

46082 - Canet d'En Berenguer	JUNY 2022	
	Homes	Dones
De 16 a 19 anys	5	3
De 20 a 24 anys	8	6
De 25 a 29 anys	9	8
TOTAL	22	17

	Homes	Dones
De 16 a 19 anys	12,82%	7,69%
De 20 a 24 anys	20,51%	15,38%
De 25 a 29 anys	23,08%	20,51%



Font: Servei Públic d'ocupació Estatal (SEPE)-Labora Servei valencià d'ocupació i formació.

# Ocupació

## Dades estadístiques.

Joves parats Camp de Morvedre segons sexe i edat

	JUNY 2022	
	Homes	Dones
De 16 a 19 anys	88	67
De 20 a 24 anys	158	159
De 25 a 29 anys	202	247
<b>TOTAL</b>	<b>448</b>	<b>473</b>

	Homes	Dones
De 16 a 19 anys	9,55%	7,27%
De 20 a 24 anys	17,16%	17,26%
De 25 a 29 anys	21,93%	26,82%



Font: Servei Públic d'ocupació Estatal (SEPE)-Labora Servei valencià d'ocupació i formació

No hi ha diferències significatives entre la població de Canet i la comarca quant a desocupació es refereix, mantinent valors molt similars en el mateix cas.

# Ocupació

## Dades estadístiques.

Dades de població activa

Contractes registrats a joves de Canet segons sexe i edat

		2022 - junio	
		Homes	Dones
Canet d'En Berenguer	De 16 a 19 anys	15	15
	De 20 a 24 anys	45	45
	De 25 a 29 anys	21	16
	TOTAL	81	76

	Homes	Dones
De 16 a 19 anys	9,55%	9,55%
De 20 a 24 anys	28,66%	28,66%
De 25 a 29 anys	13,38%	10,19%

Canet d'en Berenguer



Font: Servei Públic d'ocupació Estatal (SEPE) - Labora Servei valencià d'ocupació i formació



# Ocupació

## Dades estadístiques.

Dades de població activa

Contractes registrats en joves de Canet d'en Berenguer segons sexe i edat.

El Camp de Morvedre	2022 - junio		
		Homes	Dones
	De 16 a 19 anys	101	104
	De 20 a 24 anys	331	322
	De 25 a 29 anys	291	159
TOTAL	723	585	

	Homes	Dones
De 16 a 19 anys	7,72%	7,95%
De 20 a 24 anys	25,31%	24,62%
De 25 a 29 anys	22,25%	12,16%



Font: Servei Públic d'ocupació Estatal (SEPE) - Labora Servei valencià d'ocupació i formació

# Ocupació

## Dades estadístiques.

Dades de població activa

- Tipus de contractes als quals accedeixen les persones joves per blocs d'edat

		2022 junio		
		Indefinit	Temporal	Formació
Canet d'En Berenguer	De 16 a 19 anys	8	22	0
	De 20 a 24 anys	30	60	0
	De 25 a 29 anys	14	23	0
	TOTAL	52	105	0

Font: Servei Públic d'ocupació Estatal (SEPE) –Labora Servei valencià d'ocupació i formació

La temporalitat contínua sent la característica principal de l'ocupació juvenil, sent el doble els contractes temporals enfront dels indefinits.

Ocupacions més contractades de la comarca per a menors de 25 anys.

CAMP DE MORVEDRE		
Ocupació	Nº Contrates	Percentatge
Peones de las industrias manufactureras	879	18,55%
Camareros/as	711	15,01%
Peones del transporte de mercancías y <del>descargadoras</del>	393	8,29%
Operadoras de máquinas para fabricar productos de papel y cartón	235	4,96%
Vendedoras en tiendas y almacén	224	4,73%
Ordenanzas	131	2,76%
Ayudantes de cocina	122	2,57%
Auxiliares de enfermería de atención primaria	106	2,24%
Cajeras y taquilleras (excepto bancos)	102	2,15%
Personal de limpieza de oficinas, hoteles y otros establecimientos parecidos	99	2,09%

Font: Servei Públic d'ocupació Estatal (SEPE) –Labora Servei valencià d'ocupació i formació

# Ocupació

## Algunes dades generals sobre ocupació juvenil de la Comunitat Valenciana

- Segons l'Índex sintètic de Desenvolupament Juvenil en la Comunitat Valenciana 2020. Diagnòstic i reptes en la seua salut i benestar. Elaborat pel Centre Reina Sofia sobre Adolescència i Joventut de la Fundació d'Ajuda contra la Drogoaddicció (FAD) per a l'Institut Valencià de la Joventut «IVAJ»
- Els indicadors d'ocupació de la Comunitat Valenciana registren un comportament molt pròxim als del conjunt d'Espanya, salvant lleugeres diferències. Respecte al conjunt europeu, no obstant això, tots dos territoris presenten majors contrastos: pitjors xifres de desocupació (més altes) i ocupació (més baixes), una major precarietat laboral (major temporalitat i parcialitat involuntària) i millors xifres de joves inactius que no estudien (més altes) que la mitjana europea.
- El panorama de l'ocupació juvenil actual, així com la seua evolució entre els anys 2009 i 2020, està íntimament lligada a la crisi econòmica immediatament anterior a aquest període que, en termes laborals, va afectar de manera especialment severa a la població més jove a Espanya. Així, s'aprecia un primer moment (2009-2016) d'un estrenyiment del mercat laboral seguit per una lenta recuperació (2017-2020). En el primer moment, Espanya registra una de les taxes més altes de desocupació juvenil de tota la regió europea. Entre 2012 i 2014 la Comunitat Valenciana en concret registra taxes de desocupació superiors al 40% en joves de 15 a 29 anys.
- Al 2020, producte de la crisi per la pandèmia de COVID-19, els primers informes sobre l'impacte de la crisi assenyalen a la població jove com un dels col·lectius que ha experimentat amb major intensitat els efectes de l'aturada econòmica producte del confinament, i es preveu que serà un dels grups de major risc de pèrdua de l'ocupació davant la fi dels Expedients de regulació Temporal de l'Ocupació (ERTO). En el cas particular de la Comunitat Valenciana, fins a un 75,9% de joves de 15 a 29 anys treballa en algun sector assenyalat com a vulnerable i durant el principi del confinament, fins al 50,1% de joves treballaven a més en algun sector assenyalat com no essencial davant les mesures de confinament declarades (Institut de la Joventut i Consell de la Joventut d'Espanya, 2010).

# Ocupació

## Recursos

### Agències de desenvolupament local

- El municipi de Canet d'en Berenguer ha comptat amb Agent de Desenvolupament local des de l'any 2002. En l'actualitat, des d'agost de 2022, l'Ajuntament de Canet compta amb Agent de Desenvolupament Local contractat mitjançant el programa EXPLUS. Aquestes subvencions tenen com a destí final la contractació per part d'ajuntaments i mancomunitats de la Comunitat Valenciana, o els seus organismes autònoms, de persones desocupades d'almenys 30 anys d'edat que figuren inscrites com a demandants d'ocupació en els Espais Labora de la Generalitat.
- Entre els seus objectius estan:
- Posar en valor el nostre polígon industrial.
- Establir comunicació directa i fluida amb les empreses del nostre municipi.
- Canalitzar ajudes i subvencions de les diferents administracions cap a les empreses.
- Dinamitzar l'associacionisme empresarial.
- Fomentar la marca Canet Empresarial.
- Gestionen programes centrats en les següents àrees:
- Emprenedors: assessorament a persones que desitgen emprendre un negoci, així com oferir i gestionar subvencions per a emprenedors.
- Empreses: assessorament a empreses per al foment de la contractació: bonificacions, subvencions, etc...
- Foment d'ocupació: assessorament per a la cerca d'ocupació a persones desocupades.
- Borsa d'ocupació: gestió de borsa d'ocupació pròpia de l'Ajuntament per al foment de la contractació en la localitat.

Per a la gestió d'aquests programes, l'Ajuntament compta amb subvencions per a la contractació de personal ADL, així com per a la gestió d'alguns programes.

- **Oficines Labora.**

A la comarca existeix un centre Labora en el municipi veí de Port de Sagunt. Un municipi molt pròxim a la població de Canet i amb fàcil accés a l'oficina Labora.

Amb la mateixa es gestionen tot tipus de programes i serveis en coordinació amb l'oficina d'Agents de Desenvolupament Local de Canet.

- **Programes d'inserció laboral de la Generalitat que es poden aplicar o apliquen en el Municipi.**

En els anys 2021 i 2022, s'han gestionat subvencionades dirigides a joves dins del programa EMPUJU 2022, programa de subvencions d'ocupació per a la contractació de persones desocupades menors de 30 anys per entitats locals de la Comunitat Valenciana, en el marc del Programa Operatiu del Fons Social Europeu 2014-2022. El destí final d'aquestes ajudes és la contractació per part dels ajuntaments i les mancomunitats de la Comunitat Valenciana o els seus organismes autònoms, de persones desocupades menors de 30 anys d'edat, que figuren inscrites com a demandants d'ocupació en els Espais Labora de la Generalitat i com a beneficiàries en el fitxer del Sistema Nacional de Garantia Juvenil. En l'actualitat comptem amb un tècnic d'Esports contractat mitjançant la subvenció

# Emancipació i habitatge

## Dades estadístiques

Les següents dades estadístiques s'han extret del Portal Estadístic de la Generalitat Valenciana (2001) i de l'INE. Censos de població i habitatge (2011)

Habitatges per tipus Canet d'en Berenguer, Cens 2011

	Canet	Comarca	Província	Comunitat
<b>Total d'habitatges</b>	<b>9.243</b>	<b>63.618</b>	<b>1.452.545</b>	<b>3.147.062</b>
<b>Habitatges principals</b>	<b>2.449</b>	<b>37.240</b>	<b>1.1014.658</b>	<b>1.986.896</b>
<b>Habitatges secundaris</b>	<b>6.335</b>	<b>12.651</b>	<b>223.885</b>	<b>655.137</b>
<b>Habitatges buits</b>	<b>459</b>	<b>9.979</b>	<b>214.002</b>	<b>505.029</b>
<b>Total d'habitatges col·lectius</b>	<b>3</b>	<b>11</b>	<b>293</b>	<b>617</b>

Font: INE

El cens d'habitatge 2011 (INE) recull un total de 9.243 habitatges al municipi de Canet, de les quals 2449 (26,5%) són principals i 6.335 són secundàries ( 68,5%). Aquestes dades estan invertides comparades amb els de la comarca o província, on el percentatge d'habitatge principal sempre és superior al d'habitatge secundari, la qual cosa ens porta a definir Canet com un municipi turístic.

Quant a les dades sobre preu de lloguer en Canet, ens trobem amb un 11.1€/m<sup>2</sup> davant de 7€ del municipi confrontant, Port de Sagunt o 6,3 del nucli de Sagunt.

Quan les dades sobre preu de compra, ens trobem amb 1.800€/m<sup>2</sup> de Canet davant dels 1.150€/m<sup>2</sup> en Port de Sagunt o 900€/m<sup>2</sup> de Sagunt.

(Font : Informe de preus 2022 Idealista, <https://www.idealista.com/sala-de-prensa/informes-precio-vivienda>)

# Emancipació i habitatge

Algunes dades generals sobre emancipació juvenil de la Comunitat Valenciana, segons l'Índex sintètic de Desenvolupament Juvenil en la comunitat valenciana 2020. Diagnòstic i reptes en la seua salut i benestar. Elaborat pel Centre Reina Sofia sobre Adolescència i Joventut de la Fundació d'Ajuda contra la Drogoaddicció (FAD) per a l'Institut Valencià de la Joventut (IVAJ).

- L'Índex d'Emancipació de la Comunitat Valenciana se situa lleugerament per damunt de la mitjana espanyola, en un punt intermedi entre les comunitats més avantatjades en aquest indicador (Catalunya i La Rioja) i les que es posicionen a la cua (Andalusia i Cantàbria).
- A l'hora d'interpretar el retard comparatiu dels i les joves espanyols/es a emancipar-se respecte a la mitjana europea, la literatura mostra que el context econòmic o elements estructurals del mercat de treball, com l'alta taxa de desocupació, són factors essencials en les decisions sobre emancipació (Tudela et al., 2020). Tenint en compte el context de crisi que s'ha viscut i que la situació econòmica i laboral en molts casos no ha arribat a aconseguir els nivells anteriors a 2008, no és d'estranyar la tendència descendent que s'observa en l'Índex d'Emancipació des de 2009.
- A més, per a comprendre per què les taxes d'emancipació són tan baixes és fonamental tindre en compte el pes de factors culturals com la tendència a la compra d'habitatges en lloc del lloguer (Ballesteros i Sanmartín, 2017) o del "model familiarista mediterrani", segons el qual el sistema de benestar espanyol depèn fortament dels nuclis familiars per a fer front al treball reproductiu i de cures (Esping-Andersen, 2004).
- Si centrem la nostra atenció sobre les diferències entre homes i dones, s'evidencia en les dues cohorts d'edat un clar avantatge relatiu de les dones respecte als homes en termes d'independència residencial. Aquestes dades estan relacionades amb les formes d'eixida de la llar d'origen emmarcades en les divisions tradicionals entre gèneres en termes de rols productius i reproductius. En el cas dels homes es tendeix a retardar l'edat d'emancipació per a poder estabilitzar i assegurar el seu ús i els seus ingressos i així encarnar el rol de sustentador principal en una hipotètica nova llar. Per un altre costat, les trajectòries d'emancipació de les dones estan més vinculades al desenvolupament dels seus projectes de vida en parella i les dones tendeixen a accedir al matrimoni o a la vida en parella a edats més primerenques que els homes (Blaauboer i mulder, 2010; Bru Mínguez i Gentile, 2011).

# Emancipació i habitatge

## Recursos

L'Ajuntament de Canet ofereix assessorament a joves dins del seu servei d'Informació i Assessorament Juvenil (SIAJ) sobre :

- Bono Jove de Lloguer regulada en l'Ordre 3/2022, de 27 de maig, del Vicepresident segon i Conseller d'Habitatge i Arquitectura Bioclimàtica, d'aprovació de bases reguladores per a la concessió directa del Bo Lloguer Jove, i convocatòria per a l'exercici 2022.

L'objectiu de la subvenció és facilitar el gaudi d'un habitatge o habitació en règim de lloguer o de cessió d'ús a les persones joves amb escassos mitjans econòmics, mitjançant l'atorgament d'ajudes directes a les persones arrendatàries o cessionàries.

- Ajudes a la compra d'habitatges destinats a persones joves regulada en l'Ordre 7/2022, de 21 de juliol, de la Vicepresidència Segona i Conselleria d'Habitatge i Arquitectura Bioclimàtica, d'aprovació de bases reguladores per a la concessió de les ajudes incloses en el Programa d'ajudes per a persones joves, en la modalitat d'adquisició d'habitatge habitual i permanent en règim de propietat, del Pla estatal per a l'accés a l'habitatge 2022-2025 i convocatòria corresponent a l'exercici 2022.

Aquestes ajudes estan destinades a la població jove amb escassos mitjans econòmics a fi de facilitar l'accés a un habitatge en règim de propietat localitzada en un municipi o nucli de població de xicoteta grandària de la Comunitat Valenciana.

### BO LLOGUER JOVE 2022

AJUDA A PAGAR EL TEU LLOGUER

**01** **OBJECTIU**  
Facilitar el gaudi d'un habitatge o habitació en règim de lloguer o cessió d'ús a les persones joves amb escassos mitjans econòmics, mitjançant ajudes directes a les persones arrendatàries o cessionàries.

**02** **TERMINI**  
A partir de l'endemà a la publicació de la convocatòria en el Diari Oficial de la Generalitat Valenciana a les 9:00 hores fins al 31 d'octubre de 2022.

**04** **QUANTIA**  
Ajuda de 250€ mensual. La suma de les ajudes rebudes per les persones joves que conviuen en un habitatge no podrà superar el preu del lloguer que conste en el contracte.

**05** **QUE SE SUBVENCIONA?**  
Se subvenciona el preu del lloguer o de la cessió de l'habitatge, durant el termini de 2 anys, sempre que es mantinguen les condicions establertes en la convocatòria per a poder ser beneficiari/a.

**06** **INGRESSOS UNITAT DE CONVIVÈNCIA**  
S'ha de disposar d'una font d'ingressos, inclosa la de les persones que tinguen el domicili habitual i permanent en l'habitatge arrendat o cedit o a arrendar o cedir, començant o no com a titular del contracte d'arrendament o cessió iguals o inferiors a 3 vegades el IPREM.

**07** **LIMITS DE PREU DEL LLOGUER**  
Els preus del lloguer de l'habitatge no poden superar les quantitats següents, en funció de la zona en la qual es troba.

Zona	Import mensual
ATPM-A-1: València	770 €
ATPM-A-2: Alacant i Castelló de la Plana	600 €
ATPM-B	600 €
ATPM-C-1 i C-2	550 €
ATPM-A	400 €

**08** **PER A QUI?**  
Totes les persones físiques majors d'edat que complin els límits de renda de lloguer i els límits d'ingressos, compleixen a més, les següents condicions:

- a) Tenir fins a 35 anys, inclosa l'edat de 35 anys, en el moment de sol·licitar l'ajuda
- b) Passar la nacionalitat espanyola, o la d'algun dels Estats membres de la Unió Europea o de l'Estat Econòmic Europeu o Suïssa. En el cas de les persones estrangeres no comunitàries hauran de trobar-se en situació d'estada o residència regular a Espanya.
- c) Tindre un contracte d'arrendament o cessió d'ús de l'habitatge o habitatge, o estar en condicions de subarrendament. O bé ha un termini de 2 mesos, des de l'endemà a la publicació en el DOGV de la resolució de concessió de l'ajuda.
- d) L'habitatge o habitació arrendada o cedida haurà de constituir la residència habitual i permanent de la persona arrendatària o cessionària, la qual cosa haurà d'acreditar-se mitjançant certificats o vistes d'empadronament.
- e) El lloguer o la cessió de l'habitatge ha de ser igual o menor als límits que s'indiquen en els límits territorials de preu màxim superior (ATPM) de l'apartat 07.
- f) Qui en cap cas i en cap mena, la suma de les ajudes rebudes per les persones joves que conviuen en l'habitatge no podrà superar el preu del lloguer o de la cessió.

Més informació:  
bonojove.gva.es  
habitatge.gva.es

Dades:  
96.386.60.00 // 012  
sol@lloguer.gva.es

### AYUDAS A LA COMPRA DE VIVIENDAS PARA PERSONAS JÓVENES 2022

en municipios pequeños y/o en riesgo de despoblación

**01** **OBJETIVO**  
Favorecer el acceso a la vivienda en régimen de propiedad para las personas jóvenes, en municipios con riesgo de despoblación, rurales, núcleos de población de pequeño tamaño (calles, pedanía, etc.), en cualquier caso de menos de 10.000 habitantes.

**02** **PLAZO**  
El periodo de solicitud será desde el día siguiente a su publicación en el DOGV/A hasta el 30 de septiembre de 2022.

**04** **CUANTÍA**  
El 20 % del precio de compra con una cuantía máxima de ayuda de 10.800 €. El importe de adquisición de la vivienda no tiene que superar los 120.000 euros.

Más información:  
habitatge.gva.es  
Dades: Llamando al 912 o al 96.386.60.00 (desde fuera Comunitat Valenciana) o escribiendo a [ajudeslloguer@gva.es](mailto:ajudeslloguer@gva.es)

**03** **SOLICITUD DE AYUDAS**  
La tramitación de las ayudas se realizará preferentemente por medios telemáticos con certificado digital o sistema de clave permanente, siguiendo las instrucciones de la página web de la Vicepresidencia Segunda y Conselleria de Vivienda y Arquitectura Bioclimática (<https://habitatge.gva.es>) o en el punto de atención al ciudadano de la oficina presencial: [info@habitatge.gva.es](mailto:info@habitatge.gva.es) (información práctica oficina).

**05** **REQUISITOS**  
"Tener treinta y cinco años o edad inferior a esta en el momento de solicitar la ayuda, debiendo concurrir esta regulada en todas las personas compradoras de la vivienda, si fueran varias.  
Pasar la nacionalidad española, o la de alguno de los Estados miembros de la Unión Europea o del Espacio Económico Europeo y Suiza. En el caso de las personas extranjeras no comunitarias deberán tener residencia legal en España.  
Haber accedido a partir del 1 de enero de 2022 y hasta la finalización del plazo para presentar solicitudes, o estar en condición de suscribir contrato de adquisición de vivienda porque haya suscrito compromiso de adquisición.  
Que la vivienda a adquirir vaya a constituir la residencia habitual de la persona o personas beneficiarias por un plazo mínimo de cinco años desde la fecha de su adquisición, debiendo ser inscrita en el plazo máximo de tres meses desde su entrega por el vendedor o promotor."  
**06** **INGRESOS PERSONAS ADQUIRENTES**  
La suma de los ingresos de la persona o personas adquirentes deberán ser iguales o inferiores a 3 veces IPREM. El límite de ingresos podrá ser de 4 a 5 veces IPREM si se trata de personas con discapacidad. Para acceder a la ayuda, las personas adquirentes deberán acreditar unos ingresos mínimos de 0,3 veces IPREM.

**07** **CRITERIOS DE BAREMACIÓN**  
A) Ubicación de la vivienda: municipios con riesgo de despoblación. Máximo 3 puntos.  
B) Inclusión en grupos de especial atención:  
C) 1 punto cada circunstancia. Máximo 1 punto.  
C) Ingreso personas adquirentes: Máximo 1 punto.

**08** **GRUPOS DE ESPECIAL ATENCIÓN**  
Se priorizará a las personas solicitantes de la ayuda que cumplan requisitos y se encuentren en alguna de las siguientes circunstancias:  
• Tengan la condición de familia monoparental con hijos.  
• Ser mujer víctima de violencia de género.  
• Personas con diversidad funcional, sensorial o cognitiva con un grado de discapacidad igual o superior al 33%.  
• Personas jóvenes estudiantes o economistas.  
• Personas afectadas por situaciones catastróficas.  
• Personas que hayan sufrido una situación hipotecaria previa de su vivienda habitual, que hayan dado su vivienda habitual en pago de deuda con origen en un crédito hipotecario o hayan sido desahucadas.  
• Mujeres en situación de necesidad o riesgo de exclusión y personas sin hogar.

# Emancipació i habitatge

## En resum.....

L'educació, l'ocupació i l'habitatge són tres aspectes centrals en els discursos i les preocupacions de les persones joves que apareixen entrelaçats tenint en compte que constitueixen els principals components del trajecte mitjançant el qual transiten des de la infància a la vida adulta. Aquesta etapa de preparació es troba en l'actualitat sotmesa a una gradual prolongació que retarda la incorporació de les persones joves a les responsabilitats de la vida adulta: producció, reproducció, conjugal i domèstica. Les persones joves han acceptat durant molt de temps l'esmentada prolongació de la fase d'incorporació a la vida adulta en la mesura en què formava part del model de "contracte social" que durant dècades ha sigut clau en la dinàmica del sistema social.

La universalització i la gratuïtat dels estudis així com les ajudes i beques d'estudi i el suport familiar són els elements que segons el parer de la joventut valenciana fan possible o faciliten la presència i continuïtat en el sistema educatiu. Per contra, els elements que actuen com a obstacles o limitacions són aquells que tenen a veure amb el propi sistema educatiu –professorat desmotivats i excessiu protagonisme de les notes en el sistema d'avaluació–, amb el context socioeconòmic i familiar –escassetat de recursos econòmics i referencials– i amb les característiques psicosocials de l'alumnat – desmotivació i dificultats d'aprenentatge–. Les persones joves mostren unes actituds pessimistes i fins i tot derrotistes en relació als obstacles amb els quals es troben per a incorporar-se de manera plena a l'ocupació. Es resignen a la necessitat d'acceptar treballs de baixa qualificació i amb condicions laborals precàries, però es mostren crítics i preocupats per les barreres amb què xoquen i els baixos salaris dels treballs als quals poden optar. Tot això augmenta les dificultats per a emancipar-se i incorporar-se a la vida adulta.

Els aspectes que preocupen la joventut valenciana en relació amb l'accés al mercat de treball són l'escassa absorció de mà d'obra jove i la consegüent falta d'oportunitats per a les persones joves, l'exigència d'experiència laboral prèvia, les escasses competències en idiomes i informàtica de les persones amb menor nivell d'estudis, la creixent competència entre persones joves pels mateixos llocs de treball i, finalment, el problema de la sobrequalificació. La precarietat laboral és també un motiu de gran preocupació entre la joventut valenciana. Amb ella es refereixen a la proliferació de "contractes porqueria", als baixos salaris i a les llargues jornades laborals. Senten una certa desprotecció i vulnerabilitat pel profund desconeixement respecte al funcionament del mercat de treball i les oportunitats que poden tindre en aquest.

(Estudi sociològic sobre la joventut de la Comunitat valenciana), Universitat de València i Consell valencià de la Joventut)



# Mobilitat

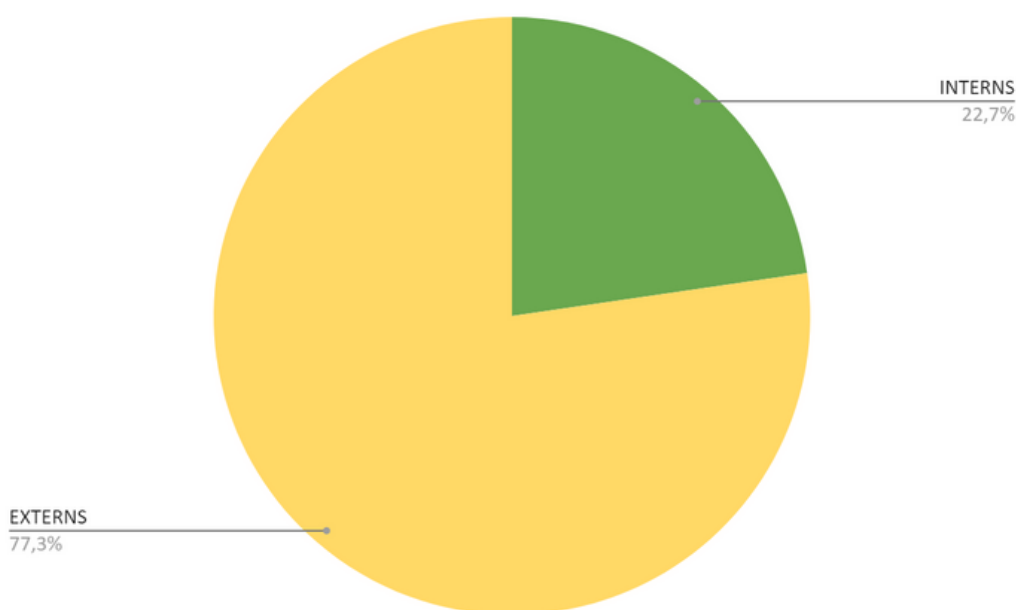
## Dades estadístiques

D'acord amb les dades del Pla de sostenibilitat urbana sostenible de Canet d'en Berenguer realitzat en 2020 es van obtindre les següents conclusions:

Índex de motorització: Segons dades del Portal Estadístic de la Generalitat Valenciana, Canet d'en Berenguer presenta en 2019 un índex de motorització global de 656 vehicles per cada 1.000 habitants i un índex de turismes de 466 vehicles per cada 1.000 habitants, lleugerament per davall de la mitjana de la província de València i de la Comunitat Valenciana. Analitzant els últims cinc anys, en 2015 l'índex de motorització global era de 607 veh./1000 hab. i l'índex de turismes de 431 turismes/1000 hab., per la qual cosa el municipi ha experimentat des de 2015 un augment de la motorització del 8%, el doble del creixement de la població en aquest mateix període (pròxim al 4%).

Desplaçaments diaris: De l'Enquesta de Mobilitat del Pla de Mobilitat de l'àrea Metropolitana de València (PMoMe) realitzada al novembre de 2017, s'ha detectat que les persones residents en el Municipi realitzen 19.800 desplaçaments diaris per a una població de 6.473 habitants (2017), la qual cosa suposa un ràtio de 3,05 desplaçaments/ persona al dia, superior a la mitjana de l'àrea metropolitana de València amb 2,4 desplaçaments/ persona al dia. Del conjunt de desplaçaments que realitzen les persones residents, la majoria són externs (77%) i poc més d'una cinquena part interns, amb un índex d'autocontenció baix, la qual cosa implica que les persones residents ixen del municipi per a fer les seues tasques quotidianes (treball, estudis, compres, oci....).

### Desplaçaments Diaris



# Mobilitat

## Dades estadístiques

Repartiment modal dels desplaçaments: s'observa que les maneres no motoritzades són utilitzats en el 20% del total. El 64,8% dels desplaçaments són realitzats en transport privat, la qual cosa resulta elevat tenint en compte les indicacions de la UE que recomana que no se sobrepassi el 30%. Cada dia les persones residents realitzen 12.418 desplaçaments en transport privat motoritzat.

Repartiment modal dels desplaçaments interns: de les persones residents en el municipi (el 22,7% del total de desplaçaments), el 67% es realitzen a peu, mentre que un terç es realitzen en transport privat.

Repartiment modal dels desplaçaments externs: s'observa un ús predominant del vehicle privat (71%), amb una representació notable del 7% en maneres no motoritzades (5% amb bicicleta i el 2% a peu), un 5% en transport públic i un 16% amb autobús discrecional (a causa de la presència del col·legi Camarena Canet). Del conjunt de relacions de mobilitat diàries de les persones residents de Canet amb altres municipis de l'àrea metropolitana, la majoria es donen amb el municipi confrontant de Sagunt (prop del 70%) amb prop de 10.500 desplaçaments, seguit de la capital, València (al voltant del 15%) amb més de 2.000.

Espai públic vianant: En el nucli històric l'amplitud de la infraestructura per als vianants resulta escassa, amb dimensions habituals que varien entre 0,70 i 1,50 m d'amplària, per la qual cosa molts vianants es veuen obligats a utilitzar la calçada rodada. En l'actualitat, 2022, s'està procedint mitjançant el Projecte Plataforma Única, que compta amb una inversió d'1.025.000 euros. Aquesta actuació suposa l'eliminació de les barreres arquitectòniques del barri antic de la localitat, com són les voreres actuals. Així, es generarà una única plataforma per on conviuran vehicles i vianants d'una forma organitzada, amb espais reservats per a cadascun i diferenciats pel color de la trama del paviment. La zona de la platja destaca per una infraestructura per als vianants d'altres qualitats, amb amplituds mitjanes per damunt dels 2 m d'ample.

Zones verdes: Canet d'en Berenguer presenta uns valors de zones verdes per habitant per damunt dels estàndards internacionals, amb espais oberts i arbratges que augmenten l'atractiu del seu espai públic

Ús de bicicleta: A nivell supramunicipal, el municipi presenta una desconexió de la xarxa estructurant amb els municipis pròxims (Sagunt) i la infraestructura ciclista que discorre al llarg de la CV-320. A nivell local, la infraestructura ciclista està molt desenvolupada, amb connectivitat entre el nucli de platja i l'històric, així com al llarg del front litoral (plataforma compartida). No obstant això, hi ha alguns trams discontinus. Únicament s'han detectat 5 punts d'estacionaments per a bicicletes en el nucli històric.

# Mobilitat

## Dades estadístiques

Transport públic: Canet d'en Berenguer compta amb servei de transport públic amb parada en el Municipi mitjançant:

Metrobús – Línia 115: connecta València amb Sagunt.

Urbà de Sagunt – L2: 7 serveis d'anada i tornada (laborables) i 3 serveis d'anada i tornada (caps de setmana)

Suburbà – Línia 310 (connecta amb Sagunt, Faura i Quartell): 1 servei al dia

## Recursos

La Joventut de Canet compta amb recursos com la Targeta SUMA. SUMA són els nous títols de l'Autoritat del Transport Metropolità de València (ATMV) que permeten viatjar amb una mateixa targeta per l'Àrea Metropolitana utilitzant Metrovalència, EMT, RENFE Rodalia i MetroBus. Aquest nou títol et permet, a més, fer un transbord gratuït entre diferents mitjans de transport o entre dues línies diferents d'EMT o de MetroBus.

Existeixen diferents tipus de títols SUMA. Un d'ells, SUMA Mensual Jove, és un abonament mensual que poden sol·licitar els titulars del Carnet Jove, és a dir totes aquelles persones que tinguen entre 14 i 30 anys, i que els permet obtindre un 15% de descompte addicional.

També compta amb la xarxa de transport públic anteriorment esmentada.

# Salut

## Dades estadístiques

No hem localitzat dades estadístiques sobre l'atenció de salut de joves pel que fa a malalties més freqüents, salut mental, VIH, pràctiques sexuals, taxa d'embarassos, hàbits d'alimentació, etc... a l'Ajuntament de Canet ni en els seus centres de salut.

És per aquesta raó que, amb la finalitat de fer-nos una radiografia de la salut en la població juvenil ens remetrem als Informes que els diferents organismes han realitzat en relació a la salut d'aquesta població a nivell provincial o autonòmic. .

Segons l'Índex sintètic de Desenvolupament Juvenil en la Comunitat Valenciana 2020 (ISDJ) . Diagnòstic i reptes en la seua salut i benestar. Elaborat pel Centre Reina Sofia sobre Adolescència i Joventut de la Fundació d'Ajuda contra la Drogoaddicció (FAD) per a l'Institut Valencià de la Joventut (IVAJ) trobem les següents dades rellevants::

- Taxa bruta de mortalitat: En el període que ens ocupa, la mortalitat juvenil ha passat de 0,31 per 1.000 l'any 2009 a un 0,24 per 1.000 en 2020, amb diferències notables en la disminució de la mortalitat segons gènere: de 0,41 a 0,35 per mil en xics vs. de 0,19 a 0,13 en xiques, considerant el mateix període.
- Taxa de mortalitat per accidents de transport: és lleugerament inferior en l'àmbit de la Comunitat Valenciana que en la mitjana espanyola. Els accidents de trànsit de vehicles de motor (ATVM) són la primera causa de mort per causes externes entre la població de 15 a 29 anys, per la qual cosa es tracta d'un indicador fonamental.
- Taxa de mort per suïcidi: són el segon motiu de mortalitat juvenil per causes externes i la Comunitat Valenciana presenta una taxa de 3,13 per 100.000, amb major incidència en xics (4,0) que en xiques (2,22). La principal variació respecte a l'any 2009 és la disminució en les taxes de suïcidi de xics que representaven un 7,73 en 2009 i un augment en la taxa de xiques que registraven un 1,77 en el mateix any.
- Fecunditat: taxa global de fecunditat a la Comunitat Valenciana s'ha reduït significativament al llarg de tot el període i en tots els trams d'edat. Caldria destacar que aquest descens va ser especialment intens durant els primers anys de la crisi econòmica.

Dades sobre estils de vida saludable segons l'ISDJ..

És important ressaltar que alguns comportaments que configuren els estils de vida saludables o, en defecte d'això, els comportaments de risc en l'àmbit de la salut, tenen el seu antecedent en l'etapa adolescent.

- Sobrepès: El primer determinant de la salut rellevant és el sobrepès, que suposa un problema important entre la joventut valenciana, ja que un 30% de joves valencians (davant del 27% nacional) es troba en situació de sobrepès i obesitat, unes dades que s'han mantingut relativament estables en l'última dècada.

# Salut

Per gènere, el sobrepès és lleugerament més habitual entre els homes, mentre que per edat la proporció de joves amb sobrepès s'incrementa conforme avança l'edat, de manera que el 41% dels i les joves valencians de 25 a 29 anys té sobrepès o obesitat, el doble que els joves de 15 a 19 anys.

- Sedentarisme: Un factor que influeix decisivament en el sobrepès és la falta d'activitat física, que també està enormement estesa entre la joventut valenciana, ja que quasi 1 de cada 3 joves declara portar un estil de vida sedentari i no realitzar pràcticament mai cap activitat física ressenyable.
- Alimentació: Si analitzem els determinants que incideixen en una alimentació sana, trobem que la joventut valenciana presenta un major consum de fruites i verdures que la joventut espanyola i, a més, ha augmentat el seu consum d'aquests aliments en l'última dècada.
- Consum de drogues:
  - El consum de tabac diàriament s'ha mantingut relativament estable al llarg del període analitzat, de manera que una mica més d'un terç (35%) de joves valencians reconeixen fumar diàriament, un percentatge 2 punts superior a la mitjana nacional i molt similar al que trobàvem en 2009. Per edat, el consum de tabac s'incrementa amb els anys, passant del 30%, en el cas del grup de joves valencians entre 15 i 19 anys, al 39% per al grup de 25 a 29 anys.
  - El consum de begudes alcohòliques és molt habitual entre la joventut, ja que un 69% de joves valencians, davant del 62% de joves del conjunt d'Espanya, ha consumit begudes alcohòliques en els últims 30 dies. Històricament, el percentatge de consum s'ha mantingut estable a Espanya i ha ascendit en 8 punts entre la joventut valenciana. Per edat, trobem un major consum, tant a Espanya com a la Comunitat Valenciana, entre els 20 i els 24 anys. A més, és destacable l'elevat percentatge de joves valencians entre 15 i 19 anys que han begut alcohol en l'últim mes (65%) en comparació amb la mitjana nacional (49%). Si bé el consum d'alcohol és molt habitual, les borratxeres són menys freqüents, ja que únicament un 15% de joves (tant valencians com espanyols) s'ha emborratxat en l'últim mes. A més, els percentatges s'han mantingut molt estables des de 2013.
  - Consum de cànnabis i marihuana: El consum de cànnabis, marihuana o haixix en l'últim mes és relativament comú entre la joventut valenciana, ja que quasi una cinquena part de joves assenyala haver-ho realitzat, davant del 14% de la mitjana nacional. En termes històrics, aquest percentatge s'ha reduït mínimament (del 22% al 19%). Per gènere, el consum de cànnabis, igual que la resta de drogues, és més habitual entre els homes; per edat, el consum de cànnabis destaca principalment entre la joventut valenciana de 15 a 24 anys (22%), mentre que entre els i les joves espanyoles destaca entre els 20 i 24 anys (16%). Les úniques drogues que mostren percentatges ressenyables de consum per a la Comunitat Valenciana són la cocaïna (3,8% davant del 2,4% a Espanya), l'èxtasi (3,5% davant del 1,3% d'Espanya) i les amfetamines i speed (3,4% davant de l'1,1% d'Espanya).

# Salut

- Quant a la salut mental de la població juvenil, la infravaloració i incomprensió de les persones adultes, l'estigma social i la incertesa sobre el futur són els principals obstacles que enfronten les persones joves amb problemes de salut mental, segons revela l'estudi 'Estat de la salut mental de la joventut valenciana', presentat pel Consell Valencià de la Joventut i l'Institut Valencià de la Joventut. A més alerta sobre el preocupant augment, entre la joventut, de les conductes suïcides i de la seua «sobre-medicalització»
- L'estudi apunta que quasi el 81% de la joventut valenciana afirma haver patit estrés en algun moment de la seua vida i més del 73%, ansietat, encara que només un 11% estaria disposada a demanar ajuda professional en el primer dels casos i un 19% en el segon. També incideix en què les persones joves consideren que la percepció que tenen les generacions adultes sobre la salut mental està més estigmatitzada i que moltes d'elles resten importància als problemes psicològics quan una persona jove demana ajuda. Així, l'adult-centrisme, junt amb l'estigma social i les males condicions socioeconòmiques de la joventut, dificulta que una persona jove amb malalties mentals pugua recuperar-se.
- La inestabilitat econòmica i laboral, la impossibilitat de complir els cànons de bellesa i un ideal de projecte de vida, la pèrdua de sers estimats, ruptures amoroses, manca d'habilitats i competències emocionals, l'estudi i les restriccions socials durant la pandèmia són les principals causes dels problemes mentals entre la joventut.
- A més, l'Índex sintètic de Desenvolupament Juvenil en la Comunitat Valenciana 2020 (ISDJ esmenta:
  - La proporció de població juvenil amb el risc de patir un problema de salut mental és baixa, però significativa, ja que un 18% de joves valencians, davant del 13% de joves espanyols, presenta risc de patir problemes de salut mental.
  - Felicitat: una àmplia majoria de joves valencians se senten feliços (al voltant del 95%), proporció que es manté estable entre 2011 i 2017 i que, a més, és similar a la que trobem en la població espanyola. Per gènere no es troben diferències, mentre que, per edat, la joventut valenciana entre 25 i 29 anys se sent lleugerament més feliç que la resta de grups (97%), encara que les diferències són molt xicotetes.
  - Concentració: Respecte als problemes de concentració, entre 2011 i 2017 s'han reduït considerablement entre els i les joves valencianes, passant del 16% al 12%, però situant-se així i tot per damunt de la mitjana nacional (9%). Els problemes de concentració són més habituals entre les dones que entre els homes, tant a la Comunitat Valenciana com en el conjunt d'Espanya; mentre que, per edat, trobem valors molt similars entre els diferents grups d'edat.

Problemes de somni: trobem una reducció significativa dels mateixos entre la joventut valenciana (del 23% al 17%), situant-se en valors molt similars a la mitjana nacional, que es manté estable en el 16%. Per gènere, en el període entre 2011 i 2017, s'eixamplen significativament les diferències entre homes i dones, tant a la Comunitat Valenciana com a Espanya. Així, les dones presenten amb major freqüència problemes de somni que els homes i, a més, la diferència entre tots dos és major en 2017 que en 2011.

# Salut

- Sensació d'utilitat en la vida: només una part molt xicoteta de joves (entorn del 6% a la Comunitat Valenciana i el 5% a Espanya) assenyalen que no està exercint un paper útil en la seua vida. A més, les dades es mantenen estables entre 2011 i 2017. Per gènere, la falta de sensació d'utilitat és més habitual entre els homes; per edat, aquesta sensació es torna més freqüent a partir dels 20 anys, mentre que els i les joves entre 15 i 19 anys mostren percentatges molt més reduïts.
- La falta de capacitat per a gaudir de les activitats del dia a dia: és minoritària, si bé ha augmentat en quasi tres punts en el cas dels i les joves valencianes, situant-se en 2017 en un 9%, davant del 7% nacional. Per gènere, trobem molt poques diferències significatives mentre que, per edat, en el cas de la Comunitat Valenciana aquesta sensació d'incapacitat és major entre els 15 i els 24 anys. La tendència es reverteix en el cas del conjunt nacional, on la sensació d'incapacitat augmenta amb l'edat.
- La incapacitat per a fer front als problemes: s'ha reduït entre la joventut valenciana en el període de 2011 a 2017, passant del 7% al 4% i situant-se, per tant, en percentatges similars a la mitjana nacional.
- Satisfacció global amb la vida: Es prou elevada: 8 de cada 10 joves assenyalen una satisfacció alta, dades similars a la mitjana espanyola, amb major nivell de satisfacció entre els homes (87%) que entre les dones (80%).
- La satisfacció amb les seues relacions personals és, en ordre d'importància, la que rep major valoració (9 de cada 10). Els percentatges descendeixen quant a la satisfacció amb el treball, amb el temps lliure i en relació amb la confiança en les persones: 74%, 68% i 69% respectivament. Finalment, els pitjors resultats s'observen en la satisfacció amb la situació econòmica de la llar: únicament el 46% de dones valencianes i el 63% d'homes assenyalen un alt nivell de satisfacció.
- Finalment, la situació i el desig de maternitat a la Comunitat Valenciana són molt similars a la mitjana nacional. Un 11% de joves valencianes són mares, encara que únicament un 5% té entre 18 i 24 anys. A més, quasi 4 de cada 5 dones joves volen ser mares, especialment a mesura que augmenta l'edat.

## Recursos

Canet compta a nivell de recursos de salut amb:

- Consultori de salut Poble. Carrer de la Constitució, 24. Canet d'en Berenguer
- Consultori de salut Platja. Carrer Mare Nostrum, 59. Canet d'en Berenguer.
- Unitat Conductes Addictives. C/ de Sagasta s/N (CS Port de Sagunt II)
- Centre Salut Mental de Sagunt. Avinguda dels Sants de la Pedra, 81. Sagunt
- Hospital de Sagunt. Av. De Ramón y Cajal, s/n. Port de Sagunt

# Oci

## Cultura, esports, activitats socials i festives, oci educatiu, oci comercial.

### Dades estadístiques.

Segons l'Estudi sociològic de la Joventut de la Comunitat Valenciana, l'oci és una de les coses que més valoren les persones joves. Aquest es divideix clarament en un àmbit domèstic, vinculat especialment al consum mediàtic i a les tecnologies informacionals, i en un àmbit extra-domèstic, vinculat a les relacions entre iguals. Aquest últim es projecta molt especialment en els caps de setmana i en les eixides nocturnes, en les quals mancant altres alternatives, l'alcohol i les drogues continuen tenint un important protagonisme. Els espais oberts –carrers, parcs...– han deixat de ser els llocs de referència per a la socialització juvenil, ara desplaçada a l'àmbit virtual. L'extraordinària adopció que la joventut ha realitzat del nou paradigma tecnològic ha donat lloc a uns elevats nivells d'accés així com a una hiperconnexió ininterrompuda, per la qual cosa no és d'estranyar que haja sigut considerada com l'epicentre de la revolució tecnològica. Les tecnologies informacionals aporten avantatges que resulten de gran conveniència per a les persones joves, entre elles, una major llibertat i autonomia, molta més flexibilitat i la interconnexió sense límits territorials. No obstant això, han suposat una deterioració de les relacions personals en la mesura que donen lloc a un cert aïllament i pèrdua d'intimitat i possibiliten una sèrie de conductes abusives així com un cert culte a la imatge i a l'aparença física. Les dades que ens aporta l'Informe de Joventut en Espanya 2020 quant a oci es refereix, ens indiquen les següents conclusions:

- La joventut actual inverteix més temps que altres segments socials a les activitats d'oci.
- escoltar música/ràdio o veure pel·lícules/ series és una cosa pràcticament interioritzada en el dia a dia d'aquest col·lectiu.
- Fer esport de manera habitual alcança taxes del 65%, una dada que contrasta els valors d'altres estudis equiparables. En general el consens apuntat pels especialistes situa l'esport com l'activitat més desitjada, i fins i tot més practicada, per la població jove de diferents trams d'edat.
- La lectura i les activitats culturals constitueixen un hàbit d'oci per al 50% de la joventut, seguides per la pràctica del «botelló» (40%) i les accions de voluntariat, amb menys del 20%
- Les diferències quant a gènere indiquen que:
  - Les activitats més desenvolupades habitualment (música, ràdio, sèries en plataformes i televisió) són totalment transversals. No sols tenen valors alts en total, sinó que tampoc presenten diferències significatives per gènere i edat.



# Oci

## Cultura, esports, activitats socials i festives, oci educatiu, oci comercial.

- No obstant això, fins ací arriben els elements comuns. Quan s'analitza l'anar a bars o discoteques no hi ha diferències ressenyables de gènere, però sí que n'hi ha per edats. L'assistència per als compresos entre 14 i 19 anys és del 72,6%, augmentant a un 82,1% una vegada aconseguida la majoria d'edat. No obstant això, a partir dels 25 anys l'afluència torna a caure als nivells previs.
- En la pràctica habitual de l'esport les diferències entre els grups es fan particularment patents. Realitzen esport de manera habitual un 72,1% dels homes, però només un 57% de les dones. Respecte a les edats, es constata que els i les joves d'entre 14 i 19 anys superen en un 6% als d'altres trams d'edat en la pràctica esportiva habitual.
- El «botelló» constitueix una activitat més masculina (41,9%) que femenina (36,4%). A més, l'edat és un element molt important en aquesta pràctica, que reflecteix una caiguda importantíssima a partir dels 25 anys (del 45 al 24%).
- Finalment, pel que respecta a les activitats habituals de voluntariat, les dones participen més que els homes (6 punts més) i es produeix un increment en la implicació a partir dels 20 anys, quan estan més desenvolupats cívica i políticament.
- Les diferents opcions d'oci, així com les barreres per a practicar unes formes o altres, estan vinculades tant a variables econòmiques com socials o educatives; des de la falta d'hàbits saludables o la baixa percepció d'un mateix, fins a l'escassa disponibilitat d'equipaments

### OCI DIGITAL

L'informe «Consumir, crear, jugar. Panoràmica de l'oci digital de la joventut», realitzat pel Centre Reina Sofia sobre Adolescència i Joventut de la Fundació FAD Joventut aprofundeix en les experiències, percepcions i motivacions d'adolescents i joves al voltant de les seues pràctiques d'oci digital. Per a això, s'ha realitzat una enquesta en línia a 1.200 joves de 15 a 29 anys residents a Espanya.

Algunes dades a destacar:

- Entre la joventut apareix un ecosistema tecnològic múltiple, multimèdia i diversificat: quasi la meitat utilitza entre 4 i 6 dispositius, sent els més comuns el telèfon intel·ligent (86,4%) i l'ordinador portàtil (79,8%). Entre les dones destaquen comparativament les tauletes, mentre entre els homes destaquen les videoconsoles i els ordinadors de sobretaula

# Oci

## Cultura, esports, activitats socials i festives, oci educatiu, oci comercial.

- L'oci digital està enormement integrat en la vida diària de la joventut. 4 de cada 5 joves realitzen pràctiques d'oci digital diàriament, dedicant una mitjana de 6,95 hores al dia. Les activitats més freqüents es relacionen amb escoltar música, veure contingut audiovisual (vídeos, pel·lícules, sèries, etc.) i l'ús de xarxes socials, si bé els videojocs són també molt freqüents entre els xics. A més, 3 de cada 4 joves tenen subscripcions de pagament a contingut audiovisual, amb una despesa mitjana de 20 euros.
- El tipus de contingut consumit és enormement variat i, excepte la música (habitual entre tota la joventut), molt diversificat per gènere. Entre les xiques destaca el contingut audiovisual de cinema o música, de bellesa i moda, animals o gastronomia, mentre entre els xics destaquen els videojocs i el contingut d'esport. Per plataformes, Instagram està generalitzada, mentre que Tik-Tok destaca entre els 15 i 19 anys i les plataformes vinculades amb els videojocs (Twitch) destaquen entre els xics. A més, un 31,2% de joves gasta diners en creadors de contingut, sobre els qui tenen, en general, una opinió positiva, si bé les dones són especialment crítiques amb la publicitat, les promocions i la sexualització del contingut.
- Pràcticament, la totalitat de joves segueix activament a persones que creguen contingut en línia i influencers, sobretot mitjançant Instagram (81,6%), la xarxa social més popular, junt amb YouTube (58,9%) i TikTok (55,6%).
- La creació de contingut digital és un acte quotidià: més de 4 de cada 5 joves crea algun tipus de contingut en la xarxa, especialment en Instagram (75,6% elles i 60,6% ells), però també en altres plataformes, com TikTok o Facebook (més elles) i YouTube o Twitch (més ells). La joventut percep la creació de contingut com una pràctica amb gran potencial professional, amb major llibertat que els mitjans tradicionals i que ajuda a difondre causes socials i sensibilitzar, si bé les dones estan especialment preocupades per l'exposició de la privacitat en la xarxa. A més 1 de cada 10 joves diu estar intentant dedicar-se professionalment a la creació de contingut, encara que la joventut opina àmpliament que és una pràctica poc valorada socialment i que és molt difícil viure d'això professionalment.
- Els videojocs s'han consolidat com una faceta fonamental de l'oci juvenil, perquè 9 de cada 10 joves juga a videojocs. Així i tot, es tracta d'un sector prou masculinitzat (ells juguen més sovint que elles).
- Existeixen alguns riscos en l'oci digital juvenil, tant materials com psicosocials. D'una banda, és preocupant l'elevat desconeixement sobre la despesa en subscripcions a continguts de pagament, donacions i micro-transaccions entre els grups més vulnerables. Des de l'òptica psicosocial, trobem algunes experiències d'assetjament, fustigació i vulneració de la intimitat, tant en les pràctiques de creació de contingut com en els videojocs en línia. Aquest tipus d'experiències negatives són més freqüents entre les dones, més proclius a ocultar la seua identitat en línia, si bé la recepció d'insults jugant en línia és més habitual entre els xics.

# Oci

**Cultura, esports, activitats socials i festives, oci educatiu, oci comercial.**

## Recursos

Després de realitzar les entrevistes a responsables de recursos i serveis des del departament de Joventut, s'han obtingut les següents conclusions.

L'Ajuntament de Canet en l'actualitat (2022) compta amb els següents recursos:

### CULTURALS:

Existeix una programació cultural trimestral oferida per la Regidoria de Cultura que abasta totes les franges d'edat, prestant especial atenció a l'oferta per a edat adulta (majors de 30 anys) i als més xicotets (menors de 12 anys).

Aquesta oferta compta amb projeccions audiovisuals, espectacles musicals, teatre, contacontes, circ, etc...

A més es realitza el Certamen de teatre "Vila de \*Canet. Certamen de teatre amateur que es realitza el mes d'octubre i novembre i que ofereix representacions teatrals de diferents companyies amb el principal objectiu de fomentar la cultura i el teatre.

En període estival aquesta oferta s'amplia amb oferta de projeccions audiovisuals per a públic familiar.

L'Ajuntament a més compta amb els següents recursos:

- Auditori Municipal: amb capacitat per a 400 persones on es realitzen
- Casa dels Llano: Aquest espai és un espai cultural que compta amb les següents sales:
  - Sala d'exposicions: on es realitzen exposicions dins de la programació cultural de l'Ajuntament.
  - Biblioteca: préstec de llibres
  - Aula multi-usos.
  - Sala ordenadors. Actualment sense ordinadors però útil per a realitzar formacions ja que disposa de taules, pissarra, recursos de projecció.
  - Sala d'estudis.
  - Patio multiusos.

# Oci

## Cultura, esports, activitats socials i festives, oci educatiu, oci comercial

### Recursos

Els serveis que s'ofereixen en aquests espais són:

- **Club de lectura:** dirigit a tota la població a partir de 18 anys. Un espai de reunió, de lectura, d'intercanvis i de gaudi de la lectura.
- **Sala d'estudi:** amb una capacitat per a entre 40 i 80 persones, és freqüentada en època d'exàmens per unes 190 persones a la setmana.
- **Biblioteca:** préstec de llibres.
- **Sala d'exposicions:** exposicions artístiques.
- **Escola municipal de música:** amb un número d'alumnat que supera els 150, ofereixen formació de jardí musical, grau elemental, adults i aula virtual. A més compten amb agrupacions com a banda, orquestra i quartet de corda. A aquestes agrupacions pot entrar tot aquell alumnat que estiga matriculat en les formacions i practique algun instrument.
- **Oferta cultural:** concerts, teatre, contacontes, etc.. que es realitzen a l'Auditori Municipal

#### FESTIUS:

Al llarg de l'any se succeeixen les següents activitats festives:

Festes de Sant Antoni.

Festes de Sant Pere.

Festes de la Mare de Déu de les Febres.

Altres festes: 9 d'octubre.

Festejos de Nadal.

Per a la celebració d'algunes de les festes existeixen comissions que realitzen activitats en col·laboració amb l'Ajuntament i les seues regidories. Aquestes comissions són un dels principals referents de participació ciutadana.

#### ESPORTIUS.

L'Ajuntament de Canet compta amb dues instal·lacions esportives que ofereixen els següents serveis:

- **Piscina municipal:** amb una àmplia oferta que abasta totes les edats. Des de classes dirigides (iniciació, perfeccionament, familiarització, aqua-salus, aquaròbic...) fins a bany lliure amb un horari ampli de dilluns a diumenge.
- **Centre cultural i esportiu Sanchis Guarner:** es tracta d'una instal·lació amb pista de basquet/pista de futbol, skate, frontó i camp de futbol. A més d'un edifici amb tres espais diferenciats.

# Oci

## Cultura, esports, activitats socials i festives, oci educatiu, oci comercial

### Recursos

- Les activitats que es realitzen en aquestes instal·lacions són:
  - Classes d'skate: Club d'Skate
  - Classes de patinatge: Club de patinatge
  - Partides i competicions de frontó: Club de frontenis Canet d'en Berenguer.
  - Entrenaments i partits Futbol: Club de Futbol
  - Entrenaments i competicions de Judo: Club de Judo.
  - Classes de pintura.
  - Altres activitats i competicions.

En la localitat existeix una àmplia varietat de clubs esportius que realitzen oferta esportiva a menors, joves i adults:

- Morvedre Skate boarding.
- Club patinatge Canet d'en Berenguer
- Club Frontenis Canet d'en Berenguer
- Judo Club Canet.
- Club Nàutic Canet d'en Berenguer
- Club de Futbol Canet d'en Berenguer.
- Club de triatló Canet. Tricanet.
- Club d'atletisme Canet d'en Berenguer.

Tots els clubs realitzen oferta esportiva amb entrenaments i competicions.

El públic juvenil sol concentrar-se entorn a la pràctica de futbol, triatló, judo i skate.

D'altra banda, el mateix Ajuntament realitza una oferta esportiva per a públic juvenil i adult amb un èxit de participació entre públic adult:

- Cubbà.
- Pilates.
- Ioga.

En període estival (juliol i agost) l'oferta esportiva és molt àmplia i gratuïta i compta amb un gran acolliment entre els turistes del municipi en la zona de la platja.

- Gimnàstica de manteniment.
- GAP
- Ioga
- Crosstraining.
- Aiguagim.
- Tennis Platja: adults i xiquets.
- Volley platja: adults i xiquets.
- Pilates
- Cubbà
- Balls llatins.

**REGIDORIA DE JOVENTUT**

**Pla Jove Municipal 2022-2026**

## Oci

### Cultura, esports, activitats socials i festives, oci educatiu, oci comercial.

## Recursos

### OCI COMERCIAL.

Tal com hem esmentat l'inici de l'informe, Canet és un municipi turístic que presenta característiques molt diferents segons l'època de l'any. D'aquesta manera podem afirmar que durant l'hivern (octubre a maig) l'oferta d'oci comercial queda definida per:

- Canet Bowling: amb una àmplia oferta comercial com a pista de bitles, futbolins, billars, restaurant, parc infantil de boles, karaoke. I on es poden dur a terme celebracions.
- Restauració: bars i restaurants dels quals disposa el municipi.

Durant el període estival i períodes vacacionals (Setmana Santa i juny a setembre), l'oferta comercial de Canet s'amplia amb els recursos i serveis que s'ofereixen en la zona de platja Racó de mar:

- Terrasses d'estiu.
- Cinema d'estiu.
- Quiosquets.
- Restaurants.

### OCI EDUCATIU.

El municipi de Canet compta amb una oferta d'oci educatiu basada principalment en la pràctica de l'esport i molt destinat a públic infantil o adolescent. Així ho hem esmentat en l'apartat recursos esportius on s'ha reflectit l'oferta esportiva que l'Ajuntament i clubs posen a la disposició de la ciutadania.

No existeix per part seua, oferta d'oci alternatiu o educatiu promocionat per l'administració ni empreses privada.

D'aquesta manera la població adolescent i juvenil del municipi sol realitzar en el seu temps d'oci visita als diferents parcs municipals.

A la fi de 2022, l'Ajuntament de Canet es planteja la cessió d'un espai municipal per a ús juvenil, la qual cosa suposarà la creació d'un ESPAI JOVE, contenidor de formació, cultura, creativitat, oci i punt de trobada juvenil.



# Problemàtiques socials

## Dades estadístiques.

### VIOLÈNCIA MASCLISTA

Segons el Baròmetre Joventut i gènere 2021 Identitats, representacions i experiències en una realitat social complexa, del Centre Reina Sofia, que analitza la percepció d'adolescents i joves entre 15 i 29 anys sobre les desigualtats de gènere, les identitats, les experiències afectives, la violència de gènere i les relacions de parella i familiars, van obtenir els següents resultats:

- 3 de cada 10 xics consideren que una parella necessàriament limita la teua llibertat i normalitzen la presència de gelosia com a "prova d'amor".
- 7 de cada 10 dones considera que les desigualtats de gènere són elevades a Espanya, davant només 4 de cada 10 homes.
- 1 de cada 10 xics considera que les desigualtats de gènere no existeixen.
- Des de 2017 fins a 2021, el percentatge de dones que es consideren feministes ha passat del 46,1% al 67,1% i el percentatge d'homes ha passat del 23,6% al 32,8%.
- Un de cada cinc adolescents i joves homes de 15 a 29 anys creu que la violència de gènere no existeix i que és només un "invent ideològic".
- També augmenta l'opinió que la violència és inevitable, que és habitual i que, si és de poca intensitat, no suposa un problema.
- Tant les xiques com els xics esmenten la falta d'educació (38,8% entre elles i 29,4% entre ells), com el major factor que influeix en la violència de gènere.
- Un 18,1% dels homes veu normal mirar el mòbil de la parella, davant del 12,7% d'elles; així com la percepció de la gelosia com una prova normalitzada de l'amor (28% entre ells, 15% entre elles)
- Un 30,5% de les dones joves que viuen en parella declaren fer elles les tasques domèstiques, davant d'únicament el 14,4% dels homes. Entre 2017 i 2021 s'ha produït una progressiva reducció de les actituds més tradicionalistes cap a la conciliació familiar. Especialment entre les dones apareix un gran rebuig al rol de la dona com a cuidadora dels fills (59,5%)
- La percepció que la violència de gènere és un problema social molt greu ha passat de 72,4% al 74,2% per a elles però s'ha reduït del 54,2% al 50,4% per a ells.
- s'ha duplicat la proporció d'homes que defensa que la violència de gènere no existeix, que és un invent ideològic (20%, +8,1 p.p.).
- També augmenta l'opinió entre els homes que la violència és invent ideològic.
- Les situacions de violència en la parella patides que més augmenten la seua presència són revisar el mòbil, controlar el que fa, dir amb qui pot parlar, tractar que no veja a les amistats o forçar a tindre una relació sexual.

# Problemàtiques socials

## Dades estadístiques

Finalment, segons l'estudi "La situació de la violència contra les dones en l'adolescència a Espanya", s'obtenen les següents conclusions:

- En relació amb les noves tecnologies: ús problemàtic, conductes de risc i de protecció:
  - La majoria ha donat informació personal que posa en risc la seua privacitat i seguretat, que podria ser utilitzada per a fer-los mal, però el risc de la qual semblen desconèixer, mitjançant conductes com: donar l'edat (el 80,2%), donar el número de telèfon propi (el 75%), donar el nom del col·legi o institut (el 60%), compartir la seua ubicació (el 47%) i donar la direcció de casa (el 40,4%). En aquestes conductes el percentatge de xiques que les ha realitzades és lleugerament superior al percentatge de xics.
  - Conductes de risc de victimització (sexting, grooming...). Entre les quals cal destacar: quedar amb un xic o una xica que s'ha conegut a través d'internet (el 32,9%), penjar una foto seua que el seu o pare la seua mare no autoritzarien (el 29,4%), parlar de sexe amb algú que han conegut mitjançant internet (el 24,5%), penjar una foto seua de caràcter sexual (el 13,3%), usar webcam en comunicar-se amb desconeguts (9,9%) i penjar una foto de la seua parella de caràcter sexual (5,2%).
  - Conductes que incrementen el risc de violència. Entre les quals cal destacar: cridar a algú per a molestar (el 53,1%), difondre missatges en els quals s'insulta o ofén a altres persones (el 25,4%), reconeixent per tant haver contribuït a l'assetjament mitjançant les noves tecnologies, visitar una pàgina web de contingut sexual (el 71,5% de xics i el 28,8% de xiques) i visitar una pàgina web de contingut violent (el 39% de xics i el 15,8% de xiques).
  - Conductes de protecció. El 75% de les xiques i el 56,4% dels xics han parlat alguna vegada o més amb el seu pare o amb la seua mare sobre el que fan mitjançant internet o en les xarxes socials.
- Quant al paper de l'escola en la prevenció de la violència contra les dones des de la perspectiva adolescent:
  - Activitats de construcció de la igualtat i prevenció del sexisme. La majoria de l'alumnat reconeix haver treballat en classe, almenys una vegada per setmana, les següents activitats o temes: participar "en equips formats per xics i xiques" (el 71,6%), tractar de "resoldre els conflictes que sorgeixen en classe de manera justa" (el 59,3%), "el paper del feminisme en l'avanç cap a la igualtat entre homes i dones" (el 57,4%), "què és el masclisme i com previndre'l" (el 51,8%) i "el paper de les dones en els temes que estudiem" (el 51,2%).



# Problemàtiques socials

## Dades estadístiques

- Educació afectiu-sexual per a la igualtat. A la pregunta “Recordes que s'haja treballat en el teu centre sobre la sexualitat?” va respondre afirmativament el 51,7% de l'adolescència. Una àmplia majoria dels qui reconeixen haver tractat la sexualitat afirma que es van incloure tots els temes pels quals es pregunta.
- Prevenció dels riscos derivats de les Tics. El 52,5% de l'adolescència recorda haver treballat a l'escola aquest objectiu. És a dir, que quasi la meitat de l'adolescència de 14 a 20 anys (el 47,5%), que no ha treballat a l'escola sobre com usar bé les Tics, manca d'aquesta important condició de protecció.

### ASSETJAMENT ESCOLAR

L'IV Informe 'L'opinió dels estudiants' sobre assetjament escolar de la Fundació Anar i Mútua madrilenya, treball de recerca i anàlisi que recull l'opinió sobre assetjament escolar d'estudiants i docents a partir d'una mostra de 5.123 alumnes i 229 professors de 301 centres escolars, revela com la progressiva volta a la normalitat després de la pandèmia ha influït en la percepció de la incidència de l'assetjament escolar i el ciber-bullying i en les formes en les quals aquestes agressions es duen a terme. Cal destacar que encara que es produeix un repunt dels casos d'assetjament escolar, aquests segueixen en nivells més baixos que abans de la pandèmia.

Entre les conclusions que s'extrauen de l'estudi 'L'Opinió dels Estudiants', destaquen les variacions que s'han produït arran del COVID-19. Encara que entre els motius pels quals es produeix l'assetjament escolar continuen destacant l'aspecte físic de la víctima (56,5%) i “les coses que fa o diu” (53,6%), ara les formes d'assetjament més freqüents són insultar, posar malnoms i fer burles, mentre que les agressions físiques descendeixen. En el 72,6% dels casos aquestes agressions es duen a terme entre diverses persones. Un increment que ve registrant-se en els últims anys i que ja aconsegueix a tres de cada quatre casos.

Crida l'atenció la diferent percepció que tenen alumnes i professors/es sobre la resposta que dona el centre davant els casos d'assetjament: un 45,4% dels xics i xiques percep que el seu professor “no fa res” i fins a sis de cada deu (61,7%) que el seu centre escolar “no fa res”. A més, un de cada quatre alumnes (24,4%) reconeix que ha participat en una situació d'assetjament escolar sense adonar-se, 2,6 punts percentuals més que en 2020 i 2021.

Quant al ciberbullying, la bona notícia és que la percepció de la seua incidència baixa. Només un 8,2% pensa que algú en la seua classe és víctima de ciberbullying (16 punts percentuals menys que en 2020-21). WhatsApp continua sent el principal mitjà pel qual es produeix el ciberbullying (66,9%), però entren en escena amb força Instagram (53,1%) i TikTok (48,6%), la qual cosa parla de l'auge d'altres xarxes socials.

# Problemàtiques socials

## Recursos

Entre els principals Recursos amb què compta el municipi es troba el departament de Serveis socials. El departament de Serveis de Canet d'en Berenguer s'estructura funcionalment dins de l'atenció primària oferint els serveis propis de l'atenció primària bàsica referits en el \*MOF (Manual d'organització i funcionament dels serveis socials d'atenció primària), com són:

- Servei d'acollida
- Servei de promoció de l'autonomia personal
- Servei d'inclusió social
- Servei de prevenció i intervenció amb famílies
- Servei d'acció comunitària
- Servei d'assessoria tècnica específica
- Unitat d'igualtat

I afegint alguns dels serveis oferits en atenció específica com és el Servei d'atenció a la diversitat funcional.

Entre les seues principals funcions:

1. Informació, orientació i assessorament.
2. Valoració i diagnòstic
3. Elaboració i implementació del Pla personalitzat d'intervenció social (PPIS)
4. Intervenció interdisciplinària
5. Prescripció i implementació de la intervenció
6. Acompanyament, mediació i seguiment
7. Gestió i avaluació de les prestacions
8. Desenvolupament dels processos diagnòstics i d'intervenció
9. Coordinació amb altres professionals per a la detecció d'espais vulnerables
10. Col·laboració amb atenció primària específica i atenció secundària sota el principi d'unitat d'acció
11. Treball en xarxa amb entitats d'iniciativa social
12. Foment de la solidaritat i participació
13. Assessorament tècnic.
14. Promoció d'actuacions en matèria d'igualtat.

A més des de la Policia Local de l'Ajuntament es compta amb la figura de l'Agent tutor, figura que busca conscienciar sobre aquesta problemàtica i previndre-la treballant amb els xiquets i joves. Per a això, realitzen activitats dins dels centres escolars i utilitzen les noves tecnologies per a exercir una protecció més eficient gràcies a la Federació Valenciana de Municipis i Províncies.

# EIXOS ESTRATÈGICS

Per a l'elaboració de les propostes juvenils s'estableixen 4 eixos estratègics de treball. Cadascun aglutina les diferents àrees en les quals la Joventut del municipi està afectada. Aquests eixos s'estableixen després de l'anàlisi de les diferents enquestes passada a població jove, responsables de recursos i responsables de serveis, així com les reunions establides amb la taula tècnica.



## Benestar

Salut

Problemes socials



## Oci i temps lliure

Cultura

Festes

Esports

Oci



## Emancipació

Ocupació

Habitatge

Formació



## Territori i medi ambient

Equipaments

Mobilitat

Transport

Medi ambient.

# Proposta 1

Continuar amb la realització de campanyes de sensibilització en els temes que afecten l'adolescència i joventut: bullying, addiccions (pantalles, alcohol, drogues), igualtat, violència de gènere, etc... i millorar la seua difusió entre el públic juvenil donant-los protagonisme en aquestes. Aquestes campanyes es podran concretar en accions a realitzar en l'IES una vegada estiga en marxa

Origen de la proposta: Fòrum Jove.Descripció:

Descripció: Els joves i adolescents mostren inquietuds cap a la sensibilització social de discursos d'odi, igualtat, diversitat sexual, etc...pel que organitzar campanyes dirigides per ells i elles, per a la població jove, adolescent i infantil, contribueix a construir una societat més crítica, participativa i inclusiva.



### 01. Indicadors d'avaluació

Núm. de campanyes realitzades al llarg de l'any.  
Grau de satisfacció de les persones usuàries i participants  
Núm. de campanyes en xarxes socials.  
Núm. de joves que participen per campanya  
Indicadors d'avaluació de les xarxes: seguidors, m'agrada...



### 02. Pressupost i temporalitat

Pressupost: Baix. (< 5000€)  
Temporalitat: 2023-2026. Anual.



### 03. Competències i regidories

Competència Municipal  
Regidoria responsable: Joventut  
Regidories col·laboradores: serveis socials, educació, igualtat, diversitat funcional.

# Proposta 2

Crear, redactar i posar en marxa un Pla d'Absentisme escolar municipal

Origen de la proposta: taula tècnica.

Descripció: Es planteja la continuïtat en la realització del Pla d'Absentisme municipal destinat a aquells alumnes escolaritzats/des en les etapes d'ensenyament obligatori, amb assistència irregular al centre escolar o amb ruptura en el procés d'aprenentatge i a l'alumnat des-escolaritzat amb el principal objectiu de previndre, controlar i intervenir en els casos d'absentisme escolar dels alumnes en edat obligatòria d'escolarització dels centres sostinguts amb fons públics. A tindre en compte l'anticipació d'aquest pla a la inauguració del centre d'Educació Secundària.



## 01. Indicadors d'avaluació

Redacció i posada en marxa del Pla  
Núm. d'alumnat atès.  
Programes de prevenció desenvolupats.



## 02. Pressupost i temporalitat

Pressupost: Baix. (< 5000€)  
Temporalitat: Curs escolar 23-24.



## 03. Competències i regidories

Competència Municipal  
Regidoria responsable: Serveis socials  
Regidories col·laboradores: Educació.

# Proposta 3

Creació d'un Espai Jove com a espai de reunió, trobada, oci, cultura i formació.

Origen de la proposta: Fòrum Jove i taula tècnica.

Descripció: Posada en marxa d'un espai juvenil contenidor de formació, cultura, oci i participació. Un espai que ajude a l'educació de l'ús del temps lliure i d'oci de la joventut, així com de lloc de trobada i posada en marxa d'iniciatives pròpies i de participació juvenil.



### 01. Indicadors d'avaluació

Creació de l'Espai.  
Núm. de persones usuàries.  
Activitats programades. Grau de satisfacció de les persones participants.



### 02. Pressupost i temporalitat

Pressupost: Baix. (>15.000€)  
Temporalitat: 2023.



### 03. Competències i regidories

Competència Municipal  
Regidoria responsable: Joventut  
Regidories col·laboradores: Urbanisme / manteniment.

# Proposta 4

Potenciar i fomentar la continuïtat de l'Aula de teatre en la població adolescent i juvenil.

Origen de la proposta: Fòrum Jove.

Descripció: Es tracta de donar continuïtat a l'extraescolar de teatre que s'ofereix en primària, per a l'alumnat de secundària, mitjançant la creació i posada en valor de l'Aula Jove de teatre des de l'Ajuntament. Per a majors de 12 a 30 anys.



### 01. Indicadors d'avaluació

Núm. de grups de joves creats

Núm. de joves participants.

Grau de satisfacció de les persones participants.



### 02. Pressupost i temporalitat

Pressupost: Baix. (< 5.000€)

Temporalitat: 2023-2026. Curs escolar.



### 03. Competències i regidories

Competència Municipal

Regidoria responsable: Joventut

Regidories col·laboradores: Educació i cultura.

# Proposta 5

Creació i posada en marxa de grups de joves que faciliten la participació juvenil

Origen de la proposta: Fòrum Jove i taula tècnica.

Descripció: Es tracta d'iniciar la creació de grups juvenils laics i socials anomenats Corresponsals, mitjançant els quals i amb la participació social, puguen ser formats, escoltats i tinguts en compte en l'Administració, la societat i el Municipi per a iniciar un procés de transformació social.



### 01. Indicadors d'avaluació

Núm. de joves participants per edats: 12-16 i més de 16 anys.

Núm. d'accions realitzades amb els grups.

Grau de satisfacció de les persones participants.

Evolució del nombre de participants al llarg del Pla 2022-2026



### 02. Pressupost i temporalitat

Pressupost: Baix. (<5.000€)

Temporalitat: 2023-2026. Curs escolar..



### 03. Competències i Regidoria

Competència Municipal

Regidoria responsable: Joventut

Regidories col·laboradores: Educació.



# Proposta 6

Millorar l'horari de la sala d'estudi municipal en períodes d'exàmens: caps de setmana i ampliar horari nocturn durant els períodes d'exàmens: desembre/gener, maig/juny.

Origen de la proposta: Fòrum Jove.

Descripció: L'objectiu de la proposta és donar resposta a la demanda d'ampliació d'horari de la sala d'estudi en períodes d'exàmens universitaris així com donar estabilitat a aquest horari al llarg del temps.



### 01. Indicadors d'avaluació

Núm. de persones usuàries adolescents i joves 12-30 anys  
Observació del grau d'ocupació de la sala en aquests períodes.



### 02. Pressupost i temporalitat

Pressupost: mitjà . (<15.000€)  
Temporalitat: 2023-2026.  
Desembre-Gener /Maig - Juny.



### 03. Competències i Regidories

Competència Municipal  
Regidoria responsable: Cultura  
Regidories col·laboradores: Joventut

# Proposta 7

Facilitar la participació de la joventut pertanyent a les penyes en les decisions dels temes que els afecten en les festes de setembre: ubicació, espais, normes de funcionament, habilitació d'espais...

Origen de la proposta: Fòrum Jove.

Descripció: Des de la joventut pertanyent a les penyes de les festes de setembre s'exterioritza la necessitat de tindre'ls en compte mitjançant mecanismes de coordinació d'aquelles qüestions que els afecten en major o menor mesura, així com valorar les possibilitats d'innovació en alguna de les activitats.



### 01. Indicadors d'avaluació

Creació de comissió de penyes juvenils.  
Núm. de joves pertanyents a aquesta comissió.  
Núm. de propostes realitzades i consensuades.  
Grau de satisfacció de les parts implicades



### 02. Pressupost i temporalitat

Pressupost: Baix. (< 5.000€)  
Temporalitat: 2023 -2026 Periòdica.



### 03. Competències i Regidories

Competència Municipal  
Regidoria responsable: Festes.  
Regidories col·laboradores: Joventut

# Proposta 8

Fomentar la relació entre les penyes durant les festes de setembre (Projecte Inter-penyas)

Origen de la proposta: Fòrum Jove.

Descripció: Es planteja des de la joventut del Municipi activa durant la celebració de les festes patronals la necessitat de desenvolupar un projecte que afavorisca la relació entre les penyes. Un projecte intergeneracional en el qual es realitzen activitats de convivència i participació com són: tornejos, menjar, activitats familiars i infantils, etc.



### 01. Indicadors d'avaluació

Posada en marxa d'activitats: Si o No

Núm. d'activitats noves organitzades.

Núm. de participants en cadascuna de les activitats.



### 02. Pressupost i temporalitat

Pressupost: Mitjà. (entre 5.000 -15.000€)

Temporalitat: 2023 -2026. Periòdica.



### 03. Competències i Regidories

Competència Municipal

Regidoria responsable: Festes

Regidories col·laboradores: Joventut, Cultura i esports.

# Proposta 9

Organització de tornejos esportius mixtos i amateur dins de la programació de projecte d'oci alternatiu municipal.

Origen de la proposta: Fòrum Jove i taula tècnica

Descripció: Posada en marxa d'activitats esportives mixtes amateur (no federades) en horari d'oci i temps lliure (nocturn i caps de setmana, períodes vacacionals com Nadal, Setmana Santa, ponts o estiu) de les diferents disciplines esportives existents en el municipi i/o la Comarca mitjançant el format de lliga, torneig, taller o exhibició



### 01. Indicadors d'avaluació

Núm. d'accions programades  
Núm. d'accions que es duen a terme  
Núm. de persones participants  
Núm. d'accions que es realitzen mixtes.



### 02. Pressupost i temporalitat

Pressupost: Baix. (< 5.000€)  
Temporalitat: 2023 -2026



### 03. Competències i Regidories

Competència Municipal  
Regidoria responsable: Joventut  
Regidories col·laboradores: Esports.

# Proposta 10

Habilitar nous espais esportius i prestar especial atenció al manteniment dels existents.

Origen de la proposta: Fòrum Jove.

Descripció: Des de la taula de Fòrum Jove es proposa la creació i manteniment d'espais esportius on poder practicar esport de manera lliure generant espais segurs i on no es moleste a la ciutadania per a una adequada convivència. Es tracta de mantindre espais ja existents com a pista esportiva del Sanchis Guarner o la pista de bàsquet del parc d'educació viària o porteries de Plaça Fèlix, així com l'habilitació de nous espais per determinar



### 01. Indicadors d'avaluació

Núm. d'espais creats

Núm. d'espais rehabilitats

Grau d'utilització de les pistes habilitades.



### 02. Pressupost i temporalitat

Pressupost: Mitjà. (entre 5.000-15.000€)

Temporalitat: 2023 – 2026. Periòdica.



### 03. Competències i Regidories

Competència Municipal

Regidoria responsable: Manteniment i

Urbanisme

Regidories col·laboradores: Joventut i esports.

# Proposta 11

## Construir o habilitar pistes de pàdel públiques i gratuïtes

Origen de la proposta: Fòrum Jove

Descripció: en la línia d'habilitar espais públics esportius per al foment de l'ús d'oci i temps lliure de la joventut de manera lliure se sol·licita la construcció o habilitació de pistes de pàdel públiques i gratuïtes per a la practica d'aquest esport.



### 01. Indicadors d'avaluació

Núm. de pistes construïts  
Núm. d'usuaris d'aquestes.



### 02. Pressupost i temporalitat

Pressupost: alt. (<15.000€)  
Temporalitat: 23-26.



### 03. Competències i Regidories

Competència Municipal  
Regidoria responsable: Urbanisme / manteniment  
Regidories col·laboradores: Joventut i esports.

# Proposta 12

Difusió de l'existència d'espais d'atenció individualitzada que ajuda a crear itineraris formatius i laborals en joves que ni estudien ni treballen.

Origen de la proposta: Taula tècnica

Descripció: Es tracta de donar resposta a aquell sector de població juvenil del municipi que ni estudia ni treballa realitzant un seguiment i atenció personalitzada i creant programes que els assessoren, formen i inserisquen laboralment. Servei d'orientació laboral i formativa per a joves.



### 01. Indicadors d'avaluació

Creació del programa d'atenció i orientació  
Núm. d'accions proposades  
Núm. d'accions posades en marxa  
Núm. de participant de les accions



### 02. Pressupost i temporalitat

Pressupost: baix. (< 5.000€)  
Temporalitat: 23-26.



### 03. Competències i Regidories

Competència Municipal  
Regidoria responsable: Joventut  
Regidories col·laboradores: serveis socials, ocupació, educació, joventut

# Proposta 13

Fomentar la posada en marxa des de l'Ajuntament de Programes de foment de l'ocupació juvenil així com millorar la difusió de l'Agència de Desenvolupament Local.

Origen de la proposta: Fòrum Jove i Taula tècnica

Descripció: l'objectiu de la proposta és fomentar l'ocupació local dins de la població juvenil sobretot en temporades vacacionals com a estiu buscant solucions/opcions des de l'Administració pública.



### 01. Indicadors d'avaluació

Núm. d'empreses que s'adhereixen al programa.  
Núm. de joves del municipi contractats.



### 02. Pressupost i temporalitat

Pressupost: mitjà. (entre 5.000- 15.000€)  
Temporalitat: 23-26



### 03. Competències i Regidories

Competència Municipal i autonòmica.  
Regidoria responsable: Ocupació i subvencions.  
Regidories col·laboradores: Joventut.



# Proposta 14

Realització de campanyes d'informació a nivell municipal sobre contractació de joves del municipi en les subvencions municipals sol·licitades per a joves i els perfils demandats: beques, EMPUJU.

Origen de la proposta: Fòrum Jove.

Descripció: des de la taula de joves es planteja la necessitat d'afavorir la contractació de la joventut del Municipi en els programes públics que suposen un foment de l'ocupació juvenil mitjançant la creació de mecanismes que aconseguisquen unir la demanda d'ús de la joventut del Municipi amb la demanda d'ocupacions per a aquestes subvencions.



### 01. Indicadors d'avaluació

Núm. de programes i subvencions de contractació juvenil sol·licitades per l'Ajuntament.

Núm. de joves contractats del Municipi mitjançant aquestes subvencions.

Activitats dissenyades per a la difusió i abast d'aquestes.



### 02. Pressupost i temporalitat

Pressupost: baix. (< 5.000€)

Temporalitat: 23-26.



### 03. Competències i Regidories

Competència Municipal

Regidoria responsable: Ocupació

Regidories col·laboradores: Joventut.

# Proposta 15

Crear espais de treball que fomenten el treball autònom a la joventut del municipi: Viver d'empreses o espais co-treball.

Origen de la proposta: Taula tècnica

Descripció: amb la finalitat de fomentar l'acte ocupació juvenil se sol·licita la creació d'espais públics oberts amb sales de reunions, formació i/o espais de treball, connexió Internet fiable i segura que facilite els inicis a l'hora d'emprendre una empresa o negoci.



### 01. Indicadors d'avaluació

Núm. d'espais

Núm. de joves del municipi que utilitzen les instal·lacions.



### 02. Pressupost i temporalitat

Pressupost: alt. (>15.000€)

Temporalitat: 2023-2026.



### 03. Competències i Regidories

Competència Municipal

Regidoria responsable: Urbanisme / infraestructures

Regidories col·laboradores: Ocupació, Joventut i

Subvencions.

# Proposta 16

Acostar a la població juvenil els tràmits de l'Administració pública.

Origen de la proposta: Taula tècnica.

Descripció: davant la creixent transformació de l'Administració al seu vessant electrònic i atès que la joventut actual són nadius digitals es planteja la necessitat de realitzar accions que facilite un acostament entre l'administració electrònica i la joventut atenent les seues necessitats: tràmits de subvencions, beques, matrícules, certificat digital, etc...



### 01. Indicadors d'avaluació

Núm. d'accions dutes a terme: formatives, campanyes, etc..  
Núm. de joves que participen en les mesures separats per edat i gènere.



### 02. Pressupost i temporalitat

Pressupost: baix. (<5.000€)  
Temporalitat: 2023-2026.



### 03. Competències i Regidories

Competència Municipal  
Regidoria responsable: Innovació.  
Regidories col·laboradores: Joventut.

# Proposta 17

Augmentar el límit màxim de renda arrendatícia o preu de cessió de l'habitatge establides en el quadre d'ÀMBITS TERRITORIALS DE PREU MÀXIM SUPERIOR (ATPMS) per a accedir a ajudes i subvencions.

Origen de la proposta: Taula tècnica

Descripció: L'objectiu de la proposta és facilitar l'accés a l'habitatge en propietat o de lloguer a la població menor de 30 anys mitjançant la concessió d'ajudes municipals (bo de lloguer, bossa de lloguer, reducció de l'IBI a menors de 30 anys...) . En l'actualitat les ajudes de lloguer situen a Canet en la zona ATPMS A, el límit de la qual per a la sol·licitud d'ajudes és de 420€. Un preu que dista molt de la realitat immobiliària del municipi, la qual cosa impossibilita la seua sol·licitud.



### 01. Indicadors d'avaluació

Sol·licitud realitzada a entitat corresponent per a sol·licitar el canvi.

Realització del canvi per l'entitat.



### 02. Pressupost i temporalitat

Pressupost: baix. (< 5.000€)

Temporalitat: 23-26.



### 03. Competències i Regidories

Competència Municipal

Regidoria responsable: Habitatge.

Regidories col·laboradores: Joventut i

Subvencions.

# Proposta 18

Habilitar més llocs de trobada pública, com a places i parcs, amb mobiliari adaptat a les necessitats i hàbits de la joventut, atenent la seua manera de relacionar-se (bancs, zones esportives..)

Origen de la proposta: Fòrum Jove.

Descripció: En concret la proposta es formula en relació al parc d'educació viària, però es fa extensiva des de la taula tècnica a altres zones. Aquesta proposta respon a la necessitat dels i les joves de relacionar-se en parcs i espais públics. Respon a un model estratègic de ciutat sostenible que aposte per la posada en valor i utilització de l'espai públic com ben comú, com a espais actius de trobada i interacció i que promoguen la socialització de la seua ciutadania, generant espais agradables i assegurances.



## 01. Indicadors d'avaluació

Núm. d'accions iniciades  
Núm. de llocs públics habilitats  
Consulta realitzada a col·lectiu juvenil.



## 02. Pressupost i temporalitat

Pressupost: alt. (<15.000€)  
Temporalitat: 2023-2026.



## 03. Competències i Regidories

Competència Municipal  
Regidoria responsable: Urbanisme/Infraestructures i manteniment.  
Regidories col·laboradores: Joventut i subvencions.

# Proposta 19

Habilitar espai per a consum de productes (refrescos, aperitius, brioixeria, etc..) per part de la població juvenil.

Origen de la proposta: Fòrum Jove.

Descripció: Davant l'absència d'establiments apropiats a l'edat dels i les més joves (12-15 anys), els mateixos només poden acudir a bars, quioscos, i gasolinera del municipi. Si bé és cert, que en període estival s'amplia l'oferta, durant la resta de l'any la inexistència d'establiments com a gelateries, pastisseries, etc.. provoca que acudisquen a consumir a la gasolinera els preus de la qual són elevats. És per aquesta raó que es proposa facilitar la creació de comerços d'aquest tipus des de l'Ajuntament, centrant la seua atenció en la instal·lació d'un establiment tipus màquina de vending.



### 01. Indicadors d'avaluació

Núm. de mesures que faciliten la posada en marxa de comerços  
Núm. de màquina instal·lades.  
Núm. d'assistents.



### 02. Pressupost i temporalitat

Pressupost: mitjà (entre 5.000€- 15.000€)  
Temporalitat: 23-26



### 03. Competència i Regidories

Competència: Municipal  
Regidoria responsable: Joventut  
Regidories col·laboradores: Manteniment

# Proposta 20

Instal·lació de fonts d'aigua potable per a consum

Origen de la proposta: Fòrum Jove.

Descripció: La joventut del Municipi té entre les seues principals activitats d'oci passejar pel carrer, gaudir dels seus parcs i places i realitzar activitats esportives en algunes de les instal·lacions municipals, amb la finalitat d'evitar l'abús de consumisme de begudes que compren en establiments, se sol·licita la instal·lació de fonts d'aigua potable especialment en instal·lacions esportives com Sanchis Guarner i en zones freqüentades per joves.



### 01. Indicadors d'avaluació

Núm. de fonts instal·lades  
Espais en els quals han sigut instal·lats.



### 02. Pressupost i temporalitat

Pressupost: baix (> 5.000€)  
Temporalitat: 2023



### 03. Competència i Regidories

Competència: Municipal  
Regidoria responsable: Urbanisme / Manteniment  
Regidories col·laboradores: Manteniment.

# Proposta 21

Conscienciar a la població juvenil mitjançant campanyes de trànsit sobre les normes a complir sobretot en el maneig de vehicles d'ús freqüent: patinets, bicicletes i motocicletes.

Origen de la proposta: Fòrum Jove.

Descripció: L'objectiu de la proposta és facilitar una convivència cívica entre joventut i veïns realitzant accions amb la joventut menys opressives o punitives.



### 01. Indicadors d'avaluació

Núm. de controls policials realitzats  
Núm. de multes imposades.  
Comparativa per períodes.  
Núm. de campanyes realitzades.



### 02. Pressupost i temporalitat

Pressupost: baix. (<5.000€)  
Temporalitat: 2023



### 03. Competències i Regidories

Competència Municipal  
Regidoria responsable: Policia  
Regidories col·laboradores: Joventut



# EIX:territori i medi ambient

## Proposta 22

Millorar la xarxa de transport públic i connexió amb la resta de municipis de la Comarca del Camp de Morvedre, especialment amb municipi de Port de Sagunt i les seues zones d'oci mitjançant la contractació de transport a demanda.

Origen de la proposta: Fòrum Jove.

Descripció: Proposta de millora de la freqüència de pas del transport públic des del municipi a altres poblacions, però sobretot, a Port de Sagunt i les seues zones d'oci, com Cocoa, Epicentre o Vidanova. La proposta a desenvolupar és la sol·licitud de transport a demanda en aquelles ocasions especials d'oci.



### 01. Indicadors d'avaluació

Núm. de serveis contractats a demanda al llarg de l'any.  
Núm. d'usuaris dels serveis per edat i gènere.  
Satisfacció amb els serveis i l'ús realitzat per part de la joventut usuària.



### 02. Pressupost i temporalitat

Pressupost: mig alt. (entre 5.000 i 15.000€)  
Temporalitat: 2023-2026.



### 03. Competències i Regidories

Competència Municipal  
Regidoria responsable: Mobilitat  
Regidories col·laboradores: Joventut

# Proposta 23

Millorar l'enllumenat en zones i parcs habitualment transitats.

Origen de la proposta: Fòrum Jove.

Descripció: És detectada entre el col·lectiu de joves la necessitat de sentir-se i moure's segurs i segures pel municipi, posant l'accent principalment en la falta d'il·luminació d'alguns espais en els quals es practica l'esport lliure i altres zones de reunió com a parc educació viària o Sanchis Guarner (estudiar al costat de la joventut altres possibles zones) . També es referencia per part de les joves la inseguretat que els genera desplaçar-se per la Sendera Blava, sendera que uneix Canet d'en Berenguer i Port de Sagunt a causa de l'escassa il·luminació. En aquest cas, a l'ésser un espai natural la legislació no permet la col·locació d'uns certs elements que no siguin naturals ni la il·luminació artificial. Aquesta proposta també està contemplada en el municipi confrontant de Port de Sagunt.



### 01. Indicadors d'avaluació

Núm. d'accions de millora d'il·luminació es duen a terme.  
Núm. d'espais que abasten les accions.



### 02. Pressupost i temporalitat

Pressupost: mitjà (entre 5.000€ i 15.000€)  
Temporalitat: 2023.



### 03. Competències i Regidories

Competència Municipal + Confederació  
Hidrogràfica del Xúquer.  
Regidoria responsable: Manteniment.  
Regidories col·laboradores: Urbanisme.

# Proposta 24

Impulsar l'ampliació de la cobertura de banda ampla amb els operaris de comunicacions a tot el municipi: poble i platja

Origen de la proposta: Fòrum Jove.

Descripció: es de la taula de treball del Fòrum Jove es planteja la necessitat d'afermar i assegurar un correcte i òptim proveïment de connexió a Internet a tots els racons del municipi en qualsevol de les temporades de l'any.



### 01. Indicadors d'avaluació

Núm. de registre de queixes veïnals mitjançant registre d'entrada  
Núm. de zones amb i sense banda ampla (mapatge).



### 02. Pressupost i temporalitat

Pressupost: baix. (<5.000€)  
Temporalitat: 2023



### 03. Competències i Regidories

Competència : privada  
Regidoria responsable: Innovació.  
Regidories col·laboradores: Manteniment.

# Proposta 25

Millorar el manteniment general de les instal·lacions existents.

Origen de la proposta: Fòrum Jove.

Descripció: Al llarg de les diferents propostes s'ha fet esment a les diferents instal·lacions municipals (parcs, places, zones esportives, etc..) i la necessitat del seu replantejament per a l'adequació del les mateixes als hàbits de la joventut. D'igual manera, es trasllada la importància d'afermar un manteniment de les totes les instal·lacions tant d'ús per part de la joventut, com de la ciutadania en general.



### 01. Indicadors d'avaluació

Núm. d'instal·lacions existents

Núm. d'actuacions dutes a terme per al seu manteniment



### 02. Pressupost i temporalitat

Pressupost: mitjà. (entre 5.000 i 15.000€)

Temporalitat: 2023-2026.



### 03. Competències i Regidories

Competència Municipal

Regidoria responsable: Manteniment

Regidories col·laboradores: Urbanisme

# Proposta 26

Continuar amb la realització d'accions de conservació i sensibilització mediambiental dirigides a població adolescent i juvenil: neteja dunes, fons marí, riu, etc...

Origen de la proposta: Taula tècnica.

Descripció: Posar en valor i donar a conèixer el patrimoni natural que existeix en el Municipi amb l'objectiu de promoure un estil de vida saludable i potenciar el respecte de la ciutadania pel medi ambient, creant un vincle entre la població urbana i l'entorn natural del municipi: platja, riu, mar...



### 01. Indicadors d'avaluació

Núm. d'accions realitzades dirigides a la població adolescent i juvenil en el riu i platja

Núm. d'accions realitzades d'acostament d'espais naturals  
Grau de satisfacció de les persones participants.



### 02. Pressupost i temporalitat

Pressupost: baix. (< 5.000€) Temporalitat: 2023.



### 03. Competència y Concejalías

Competència Municipal

Regidoria responsable: Medi ambient.

Regidories col·laboradores: Joventut i manteniment.

# Proposta 27

Localitzar i sol·licitar subvencions que faciliten la posada en marxa d'accions mediambientals i accions relacionades amb els ODS.

Origen de la proposta: Taula tècnica

Descripció: davant la important iniciativa de les Nacions Unides per a aconseguir en 2030 els Objectius de desenvolupament sostenible i, donada la importància que el canvi climàtic i el medi ambient té entre aquests objectius i la població juvenil, se subratlla des de la taula tècnica la importància que des de l'Administració local es tinguen en compte les diferents subvencions oferides per a garantir mitjançant accions el compromís de la mateixa amb la consecució dels objectius.



### 01. Indicadors d'avaluació

Núm. de subvencions sol·licitades relacionades amb els ODS  
Núm. de programes o projectes desenvolupats gràcies a la subvenció  
Nivell de consecució dels ODS mitjançant aquestes subvencions



### 02. Pressupost i temporalitat

Pressupost: mitjà. (entre 5.000 -15. 000€)  
Temporalitat: 2023-2026.



### 03. Competències i Regidories

Competència Municipal  
Regidoria responsable: Subvenciones  
Regidories col·laboradores: medi ambient.

# Seguiment i avaluació

**Perque el desenvolupament de l'I Pla Local de Joventut siga òptim és necessari que existisca una avaluació i seguiment del desenvolupament d'aquest. D'aqueixa forma es pot anar adequant el pla a les necessitats que sorgisquen i analitzar-lo des de tots els agents implicats. Aquest seguiment i avaluació, ha de partir del treball coordinat entre totes i tots els actors implicats en la seua participació, que han treballat en la seua fase de diagnòstic i disseny.**

## Comisió tècnica

Composta per les Regidories que treballen amb la població jove. Les seues funcions en el seguiment i avaluació són:

- Implantar les mesures acordades per als anys de vigència del Pla, assignant les responsabilitats, la seua incorporació en el pressupost i les coordinacions amb altres àrees.
- Seguiment i comprovar l'avanç pressupostari, assegurar la recollida de dades sobre el desenvolupament de les accions, aportar informació de cadascuna de les seues àrees, assegurar la transparència per a comunicar a la ciutadania i fonamentalment a la joventut dels avanços del Pla.
- Avaluació Recollida de les dades quantitatives amb desglossament de gènere i qualitatives del desenvolupament de les accions, sobre la base dels indicadors marcats en les accions i valorant la consecució dels objectius plantejats i l'impacte en la joventut.

## Fòrum Jove

Compost per les persones joves i l'administració local. Les seues funcions en el seguiment i avaluació del pla són:

- Priorització de les accions al llarg dels anys de vigència del Pla.
- Seguiment de les accions demanant comptes de si es compleixen o no i si s'aconsegueixen els objectius proposats.
- Donar comptes a la ciutadania del treball realitzat en el fòrum, per a fer partícips a tota la població de les accions que es van desenvolupant en el Pla.

## Equip tècnic

Compost pel personal tècnic de la Regidoria de Joventut, encarregat de coordinar i gestionar totes les fases del procés. Les seues funcions en el seguiment i avaluació del pla són:

- Convocar les reunions dels diferents grups de treball.
- Coordinar les comissions sol·licitant la informació per al treball col·laboratiu i en xarxa.
- Conèixer la seua execució
- Donar comptes a tots els actors implicats, al govern local i a tota la ciutadania.
- Analitzar l'impacte de les polítiques de joventut en el municipi.

# Bibliografía

Barómetro Juventud y género 2021 Identidades, representaciones y experiencias en una realidad social compleja, del Centro Reina Sofía.

Ballesteros, J.C. y Sanmartín, A. (2017). “Emancipación en tiempos de crisis”. Revista de Estudios de Juventud, 116: 143–154

Calderón Gómez, D. y Gómez Miguel, A. (2022). Consumir, crear, jugar. Panorámica del ocio digital de la juventud. Madrid: Centro Reina Sofía sobre Adolescencia y Juventud, Fundación FAD Juventud. DOI: 10.5281/zenodo.6338126

Esping-Andersen, G. (2004). “La política familiar y la nueva demografía. Consecuencias de la evolución demográfica en la economía”. Ministerio de Educación y Formación Profesional (2020). Sistema estatal de indicadores de la educación 2020.

Informe juventud en España 2020 - Injuve

M<sup>ra</sup> José Díaz- Aguado Jalón (Dirección general), Rosario Martínez Arias (Metodología), Javier Martín Babarro (Ejecución técnica) y Laia Falcón (Antecedentes y documentación. “La situación de la violencia contra las mujeres en la adolescencia en España”

Tudela, P.; Sanmartín, A.; Rubio, A. y Ballesteros, J.C. (2020). Barómetro general 2019: autonomía económica y emancipación. Centro Reina Sofía sobre Adolescencia y Juventud

Sondeo de opinión y situación de la gente joven 2014 (3<sup>a</sup> encuesta). OBSERVATORIO DE LA JUVENTUD EN ESPAÑA - estadística-injuve



**"Tal vegada algun dia  
deixen als joves  
inventar la seua pròpia  
joventut"**

**Joaquín Salvador Lavado Tejón  
QUINO**