

Pla Jove Turís

2023/2026



GENERALITAT
VALENCIANA

IVAJ Institut Valencià
de la Joventut

2022

ANY EUROPEU
DE LA JOVENTUT



AJUNTAMENT DE TURÍS
REGIDORIA DE JOVENTUT



1. INTRODUCCIÓ

2. DIAGNÒSTIC

2.1. Metodologia

- 2.1.1. Recerca de la realitat del municipi
- 2.1.2. Estudi de la població jove

2.2. Anàlisi

- 2.2.1. Anàlisi
- 2.2.2. Recursos d'oci i instal·lacions
- 2.2.3. Conclusions

3. CONSULTA CIUTADANA

3.1. Procés participatiu

- 3.1.1. Posada en marxa del fòrum
- 3.1.2. Resultats de les enquestes
- 3.1.3. El fòrum de debat

PLA DE JOVENTUT

1. INTRODUCCIÓ

2. SENYES D'IDENTITAT

- A) JUSTIFICACIÓ
- B) MISSIÓ, VISIÓ I VALORS
- C) COL·LECTIUS DESTINATARIS

3. MARC NORMATIU

4. PLANIFICACIÓ DE LES INTERVENCIIONS

5. AVALUACIÓ I SEGUIMENT

5.1. Indicadors de control

5.2. Comissió de seguiment

5.3. Memòria final

- A) Nivell de desenvolupament dels projectes previstos
- B) Evolució dels recursos de l'àrea
- C) Metodologia de treball
- D) Proposta de l'enfocament del pròxim document estratègic

6. ANNEXOS

7. BIBLIOGRAFÍA



*Pregunta't si el que fas hui t'apropa
al lloc on vols estar demà.*

Walt Disney



EDICIÓ I REDACCIÓ: CRISTINA GARCÍA I M^a ISABEL RODRIGO
(Técnica i Dinamitzadora de joventut de l' Ajuntament de Turís)



PRESENTACIÓ



REGIDORIA DE JOVENTUT

El Pla de Joventut 2023-2026 de Turís naix amb l'objectiu de dotar al municipi d'un document estratègic on recollir les diferents línies d'actuació de les polítiques de joventut a desenvolupar en els propers anys. La vigència del mateix comença en 2023 i s'estendrà fins 2026, siguent avaluada, revisada i millorada de forma continuada per tal de recollir de manera oficial les necessitats, interessos i demandes de les persones joves.

Escollar a la joventut i ser receptius amb ells i elles ens ajuda a obrir noves perspectives i ens permet oferir unes polítiques de joventut actives, diverses, inclusives i adaptades als nous temps.

Aquest Pla de Joventut és una aposta per convertir en oportunitats i solucions les mancances i problemes als que s'enfronten els i les joves de la població de manera integral, és a dir, abordant àmbits tan importants com la formació, l'ocupació, l'oci saludable, l'associacionisme, la solidaritat i la participació ciutadana.

Per a finalitzar vull agrair a la tècnica de joventut i a la dinamitzadora de joventut de l'Ajuntament de Turís la gran tasca realitzada. Gràcies a la seua implicació i dedicació durant tot el procés d'elaboració d'aquest document tant necessari i per tot el treball que estan realitzant per la joventut de Turís.

Rafael Algarra Ballester
Regidor de Joventut



INTRODUCCIÓ



1. INTRODUCCIÓ

El present document és el resultat de la iniciativa per part de l'Ajuntament de Turís d'impulsar el disseny d'un nou Pla de Joventut (PLJ), el qual té com a objectiu desenvolupar unes polítiques de joventut integrals i de qualitat al municipi. El Pla Local de Joventut ha d'esdevenir un document estratègic que defineix les polítiques municipals de joventut dels propers anys. La principal missió del present és garantir l'accés universal i normalitzat de la gent jove als múltiples recursos presents al municipi i al seu entorn, per tal que puguin escollir i construir en llibertat i igualtat d'oportunitats el seu projecte personal i col·lectiu. El Pla Jove impulsarà un conjunt d'actuacions, programes, projectes i recursos que s'adreçaran a la gent jove del municipi. S'aposta per seguir adaptant-se a les necessitats de cada moment. Així, el Pla Local de Joventut és el document marc que recull tots els programes i accions.

Tot el procés de construcció s'ha elaborat en col·laboració amb tècnics municipals, entitats, agents socials i els joves del municipi. La participació de persones procedents de diversos àmbits i amb diferents vivències està oferint una varietat de punts de vista molt enriquidors i necessaris per tal de mantenir una mirada oberta i crítica en tot el procés. Aquest procés consta de les següents fases:

- Fase 1: Disseny del que serà el desenvolupament del Pla Jove.
- Fase 2: Diagnòstic de la joventut.
- Fase 3: Redacció del Pla Jove, disseny dels objectius estratègics, programes i projectes.

Concretament, el present informe constitueix un diagnòstic que aporta informació actualitzada de la situació, necessitats i preocupacions dels i les joves del municipi, obtinguda a partir de l'ús de diferents tècniques i eines d'anàlisi. Remarcar que la informació del diagnòstic es basa en dades estadístiques, a més també recull la visió de personal de l'Ajuntament, dels joves i de la ciutadania en general.



2. DIAGNÒSTIC

2.1 Metodologia

2.1.1. Recerca de la realitat del municipi


2.1.2. Estudi de la població jove.

2.2 Anàlisi

2.2.1. Anàlisi

2.2.2. Recursos d'oci i instal·lacions

2.2.3. Conclusions

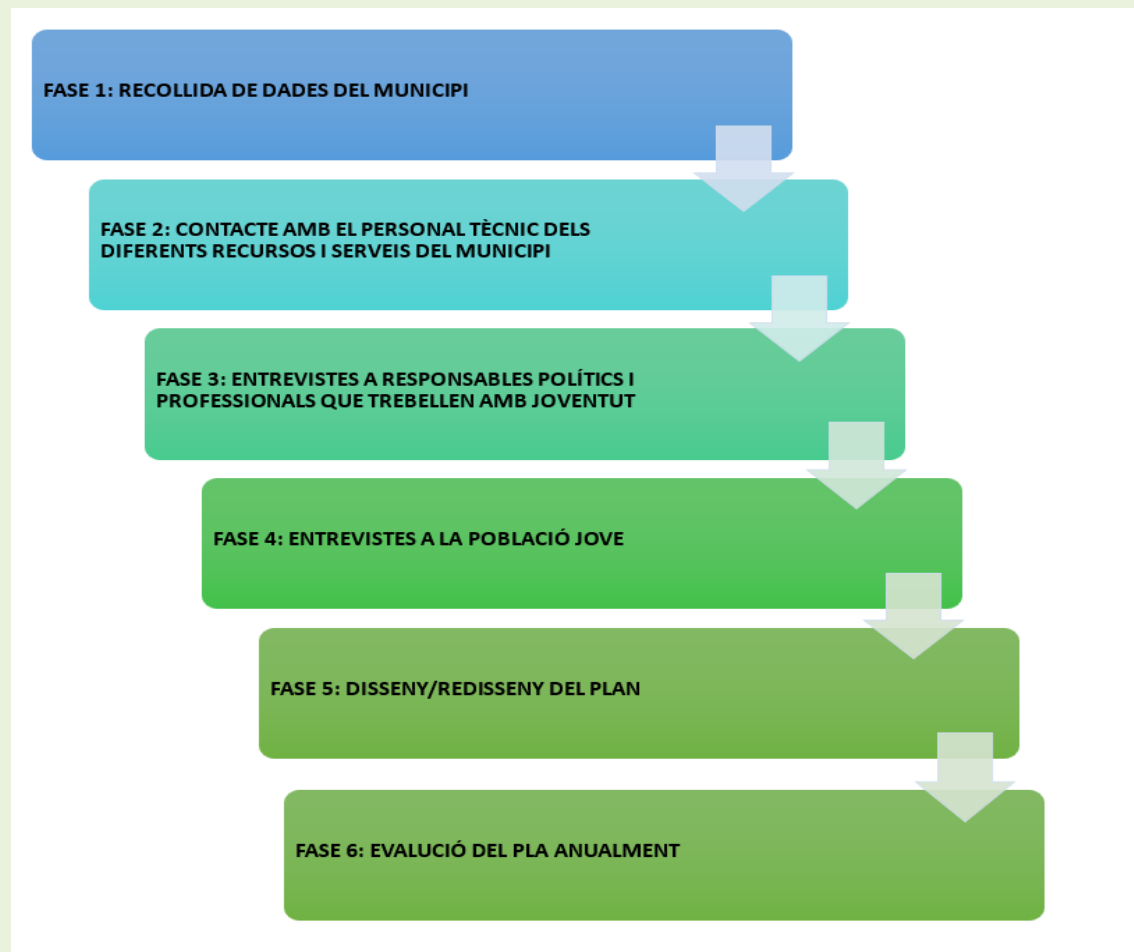


2.1. METODOLOGIA

El primer Pla Jove municipal naix amb el propòsit de dotar de contingut els anys 2023-2026, i servir com a base a futures generacions i següents responsables polítics, fent especial èmfasi en els apartats de metodologia i avaluació. També, és important assenyalar que la metodologia no es caracteritza per ser monolítica en el procés, sinó uns certs camps que emanciparan les seues pròpies dinàmiques per a acostar-se a la realitat dels joves i del context del municipi.

A continuació i de manera visual es plasma una imatge explicativa per a poder entendre el procés que hem seguit i els passos que hem recorregut de manera més clara:

Figura 1: Fases del pla Jove Turís 2023-2026



2.1.1 RECERCA DE LA REALITAT DEL MUNICIPI

A continuació expliquem la metodologia i recursos utilitzats per a fer el posterior anàlisi de la realitat que envolta aquestes diferents àrees.

- 1. Situació de polítiques de joventut
- 2. Dades estadístiques del municipi
- 3. Recursos per a joves.

1. Situació de polítiques de joventut

- 1.1. Entrevista al tècnic de joventut (doc 0.1)
- 1.2. Entrevista al regidor de joventut. (doc 0.2)

Per a obtenir la informació referent a les **polítiques de joventut** del territori ho hem fet mitjançant el model d'entrevista (document 0.1 i 0.2) que posa al nostre abast la xarxa jove i que la podem trobar íntegra en l'annex 1a. Aquestes entrevistes s'han passat o bé per mail o nosaltres accedint al document que es pot trobar a la xarxa jove.

1.1. Entrevista al personal tècnic

Fa preguntes relatives als coneixements bàsics sobre joventut, sobre el municipi, polítiques de joventut, tasques com a tècnic o dinamitzadora, qüestions relatives al Pla jove, pressupost destinat per l'Ajuntament a aquesta àrea, recursos, serveis, programes per a joves, eines emprades, comunicació...



1.2. Entrevista al Regidor de Joventut

Fa referència als seus coneixements sobre l'IVAJ, l'EVJ, la Llei 15/2017 de joventut, i les característiques més importants del seu municipi o preguntes més relatives al seu bagatge personal relacionades amb joventut.

Ambdues entrevistes estan interconnectades, atès que són tres persones que treballen juntes amb l'objectiu de millorar les condicions dels joves al poble.

A més, les enquestes ens semblen unes ferramentes molt útils per a obtenir dades sobre les accions prèvies al municipi, i també per a veure el grau de compromís de les institucions amb el centre de joventut.

Per altra banda, ens dona una visió per part del personal tècnic i de la regidoria de joventut de la implicació, interès, formació i informació que tenen al voltant d'aquest públic destinatari del pla. Els objectius amb els quals s'han dissenyat i aplicat aquestes enquestes és principalment la de recollir totes les dades possibles de la realitat jove del municipi, per a proposar accions que de veritat responguen a les necessitats i característiques reals dels joves.

Per descomptat s'han tingut en compte, a l'hora d'interpretar les dades que després es presentaran, la realitat del municipi, a més de les possibilitats que aquest pot ofertar. També cal recordar la quantitat de joves del municipi, edat, recursos, nivell econòmic, i possibilitats tant socials, econòmiques i educatives.

DADES ESTADÍSTIQUES DEL MUNICIPI

Tots aquest document es podem trobar a l'annex nombre 2a. A continuació podem veure un registre de les dades que es demanen en cadascun dels documents.



2.1.) Llista de dades estadístiques i recursos útils per al diagnòstic de la realitat juvenil

En ell s'inclouen totes aquestes dades:



2.2.) Graella d'enllaços

Ens facilita accedir a les dades de fonts secundàries sobre en el municipi, la ferramenta disposa d'enllaços de les següents pàgines:

Institut Valencià d'Estadística

Institut Cartogràfic Valencià

Portal d'Informació Argos

Portal d'Estadística

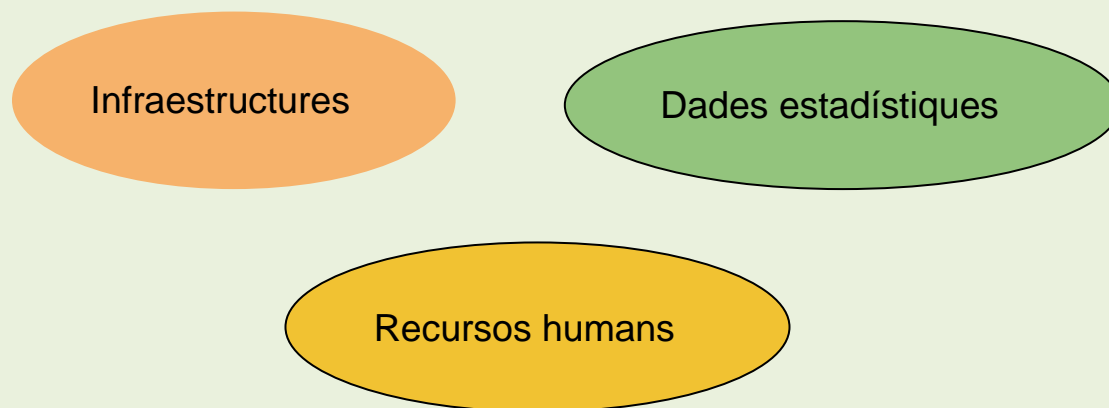
Institut Nacional d'Estadística



2.3.) Preguntes sobre dades estadístiques a responsables de recursos per a joves d'un territori o informadors/ores clau del territori

S'han realitzat preguntes als responsables de: Joventut, Educació, Cultura Esports i Festes, Igualtat i Serveis socials.

Per a obtindre aquestes dades hem treballat des del Centre de Joventut decidint els punts més rellevants i que són més accessibles, ja que en alguns casos hi ha dades que no hem pogut obtindre-les. Aquestes tres ferramentes estan interconnectades, mitjançant l'espai, és a dir, totes ens permeten observar la realitat de Turís, a aquests tres nivells:



Una vegada hem obtingut tota aquesta informació hem valorat i seleccionat la més rellevant. En el mateix sentit considerem que l'objectiu amb que s'ha dissenyat i aplicat aquest apartat, també ens serveix per a fer una comparació del municipi amb la comunitat, la nació i a nivell europeu, i veure així la situació en la qual ens trobem, i de la que cal partir per a desenvolupar actuacions.



3. RECURSOS PER A JOVES

- 3.1 Fitxa de recursos (doc2)
- 3.2 Indicacions (doc 2.0)

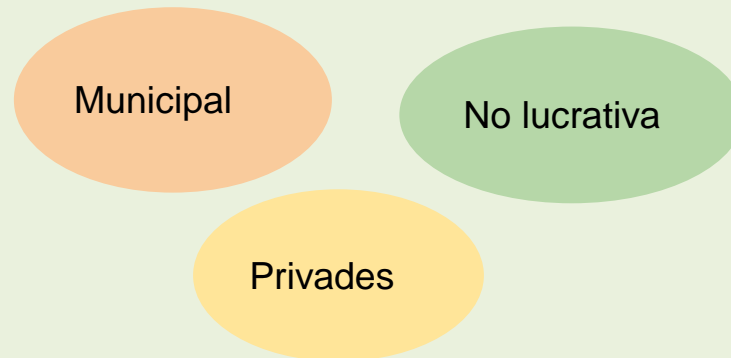


Per últim, per a obtenir la informació de **recursos per a joves** disposem de dos documents que es trobem en l'annex nombre 3a. Per a obtenir informació sobre el contingut d'estes, ens planteja algunes qüestions, com ara:



3.2.) Indicacions per a omplir la fitxa de recursos i llista de responsables a entrevistar.

Ens dona les pautes necessàries per a recollir dades als principals recursos que hi ha a Turís:

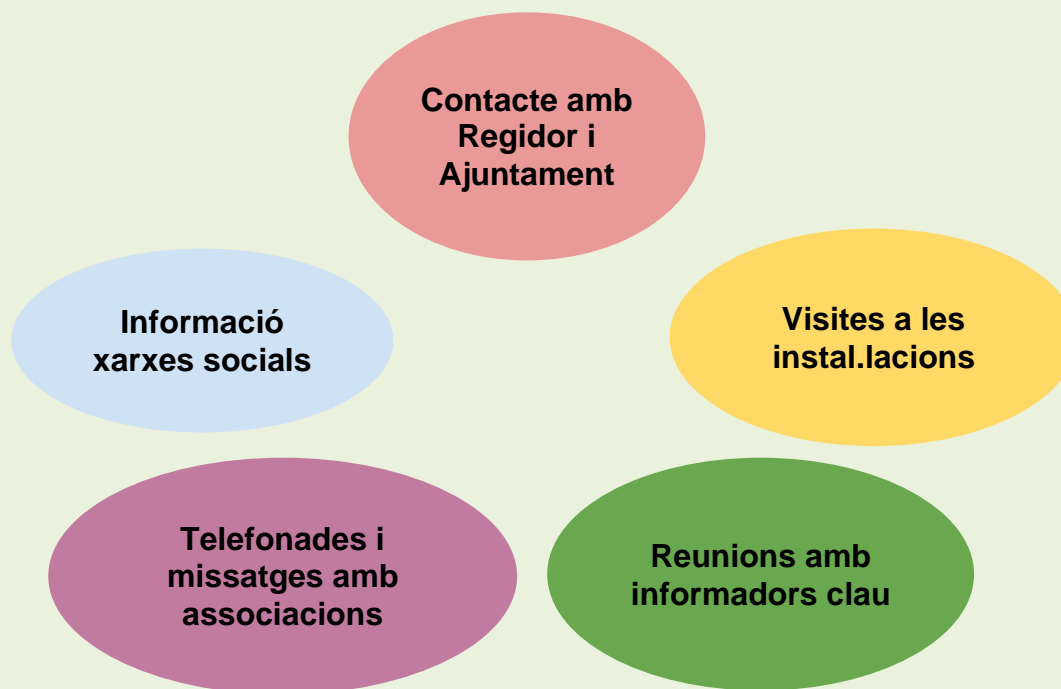


A més de les instruccions de la recollida de dades, aquesta ferramenta està totalment interconnectada amb les altres, ja que ens indica les persones amb les quals hem de reunir-nos i recollir informació i de quina manera. És per això que ens resulta de molta utilitat, perquè les dades recollides i el procés siga el més efectiu possible.

La recerca posa de relleu les necessitats bàsiques del municipi i les necessitats que esmenten els diferents treballadors, i des de diferents sectors del poble es reflecteixen amb les dades que trobem en les gràfiques. Això ens permet veure la relació entre tots els sectors i com la joventut s'ha de tractar amb perspectiva transversal.



Per a obtenir totes aquestes dades, hem fet primer una recerca de recursos del poble, mitjançant:



La mateixa feina de recopilació de dades i entrevistes als professionals dels diferents departaments serveix per al diagnòstic i també per a començar a treballar transversalment i generar vincles i xarxes entre professionals de diferents departaments.

2.1.2. ESTUDI DE LA POBLACIÓ JOVE

Després de fer la recerca i conèixer la realitat del municipi de primera mà hem arribat a unes conclusions generals sobre les quals plantegem el fòrum, i hem extret les propostes. Per a fer-ho hem utilitzat les eines que posen a nostre abast la xarxa, recollides a l'annex 5a.

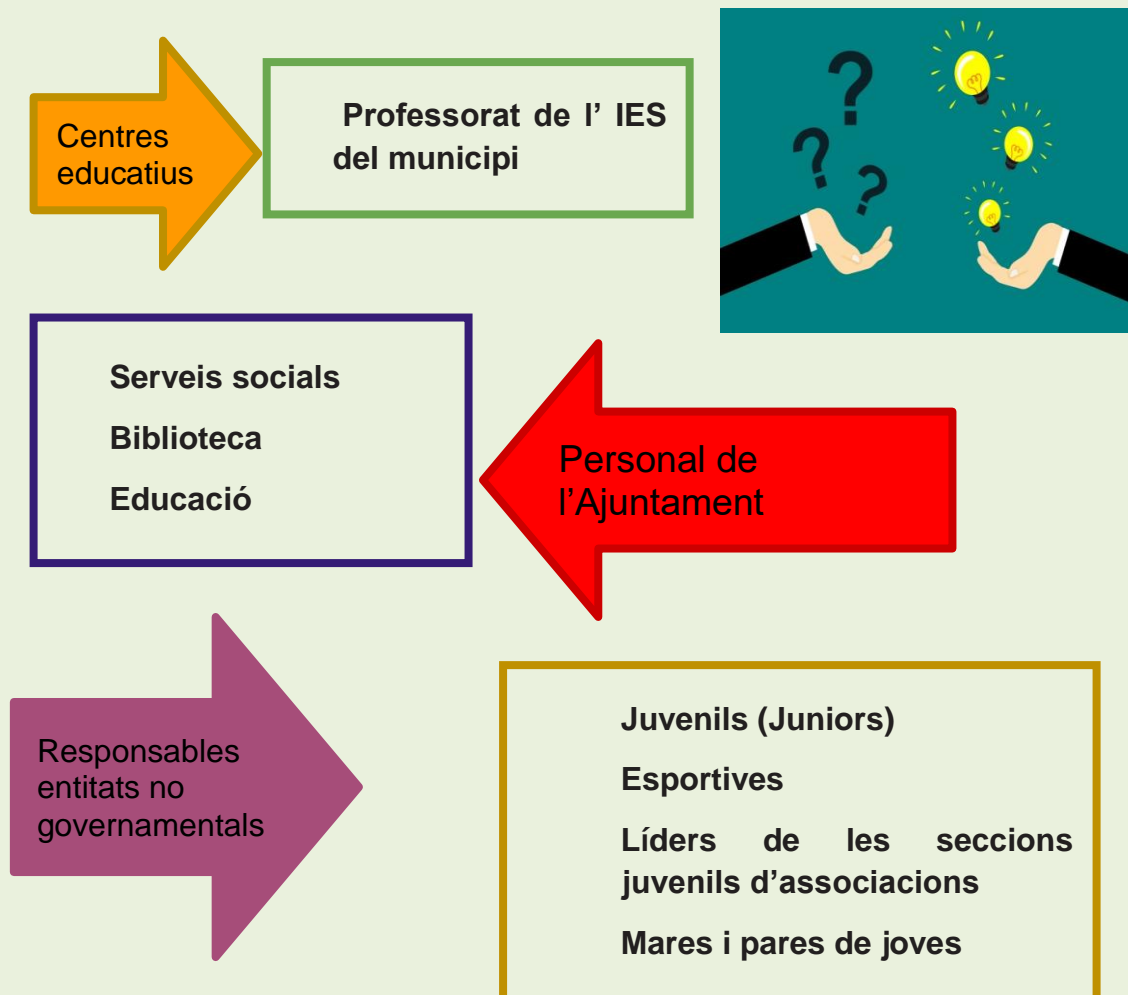
En aquest apartat expliquem amb més detall en què consisteixen les eines d'enquestes per a extreure informació relatives a la població jove. Com podem veure disposem de dues entrevistes.



- 1 Responsables de recursos per a joves i informadors clau (doc 2.2)
- 2 Informació dels joves (doc 3) que consta de 4 punts

1. Entrevista a responsables de recursos per a joves i informadors clau

Per una banda hem recollit **dades als informadors i responsables de recursos per a joves**, per aconseguir aquesta informació ens hem servit d'una entrevista que correspon al **doc 2.2** ha sigut simplificada per a facilitar el seu emplenament mitjançant un formulari, i distribuïda a través d'un codi QR. Alguns dels responsables dels quals hem extret informació són els següents:



Preguntes de l'enquesta

**Edat de les persones joves
amb qui treballes**

**Sexe de les persones joves
amb qui treballes**

Municipi

Camp en què treballes

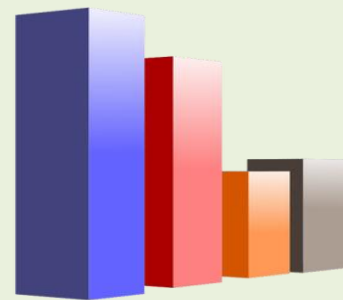
**Els estudis o el treball
(segons el cas) i les
tasques domèstiques**

Les activitats d'oci

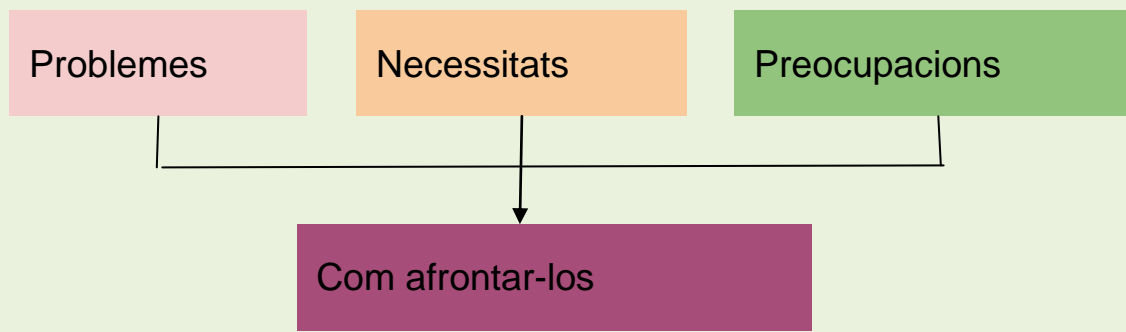
**La cura personal, la
salut, alimentació**

**Les relacions
personals, familiars i
socials**

S'estructuren en base a



I dins d'aquests àmbits i sobre aquests se'ls pregunta les següents preguntes en relació als joves.



Finalment se'ls demana opinió sobre interessos i motivacions en la vida dels joves. Aquesta entrevista queda recollida en l'annex 5a.

2. Entrevista a persones joves sobre els seus interessos i preocupacions

Per altra banda, per a extraure la informació relativa a joventut s'han utilitzat 5 documents diferents, tots dins de l'apartat 3 anomenat: **l'entrevista a persones joves sobre els seus interessos, preocupacions, demandes, problemes i necessitats**, la qual la trobem al annex 5a .Al igual que l'anterior hem empleat un codi QR per a facilitar la complementació de la mateixa.

L'enquesta comença amb aquestes preguntes:

S'estructuren en base a

Preguntes de l'enquesta

Edat:

Sexe:

Municipi:

Barri o districte (si és el cas):

Estudies: sí/no

Treballes: sí/no

I dins d'aquests àmbits se'ls pregunta



Els estudis o el treball (segons el cas) i les tasques domèstiques

Les activitats d'oci

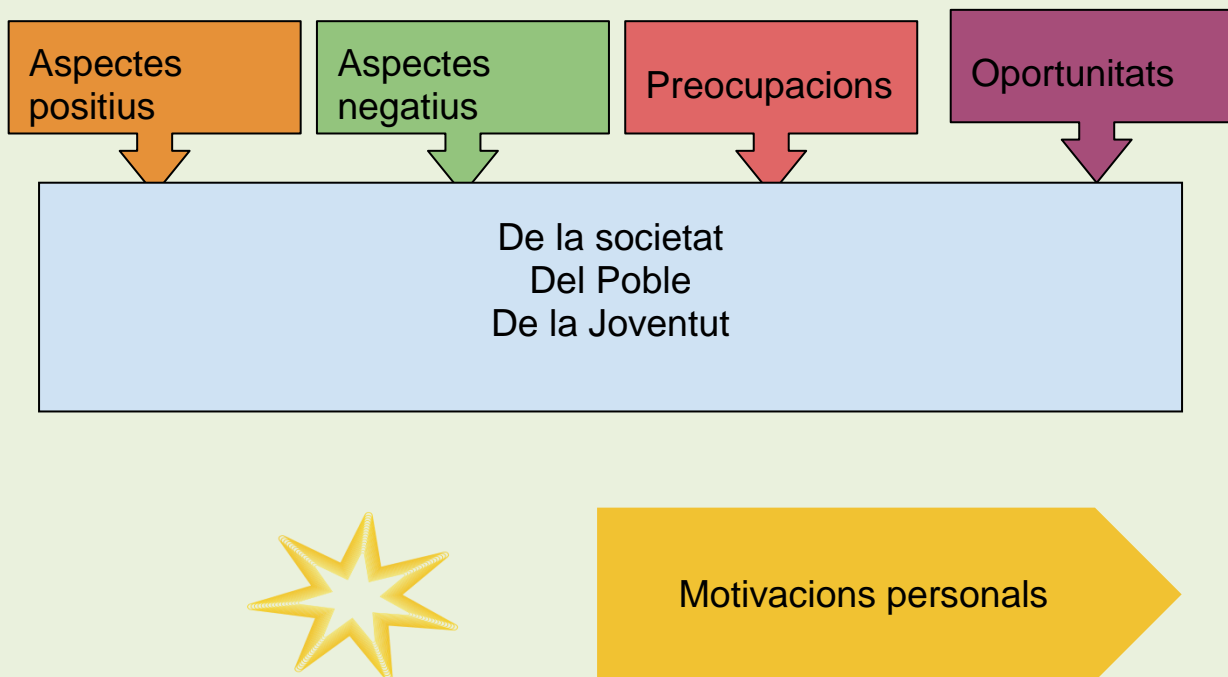
La cura personal, la salut, alimentació

Les relacions personals, familiars i socials

La forma de ser, els valors personals

El teu municipi





2.1 Indicacions per a la realització d'entrevistes a persones joves

Aquest document correspon al 3.1. i és fonamental per a saber com desenvolupar les entrevistes, és a dir, el treball previ on hem de preparar, dirigir i motivar als joves perquè responguen les enquestes. Atès que, requereix posar-se en context, amb la finalitat que les respostes siguin més representatives, i que realment s'involucrin i reflexionen sobre estes necessitats. D'aquesta manera, una vegada hem extret tota la informació i seleccionat les accions, els joves es venen representats en les mesures que es duren a terme, la qual cosa és fonamental per a fer-los protagonistes i elements actius en el seu projecte de vida. Es pot veure a l'annex 5a.

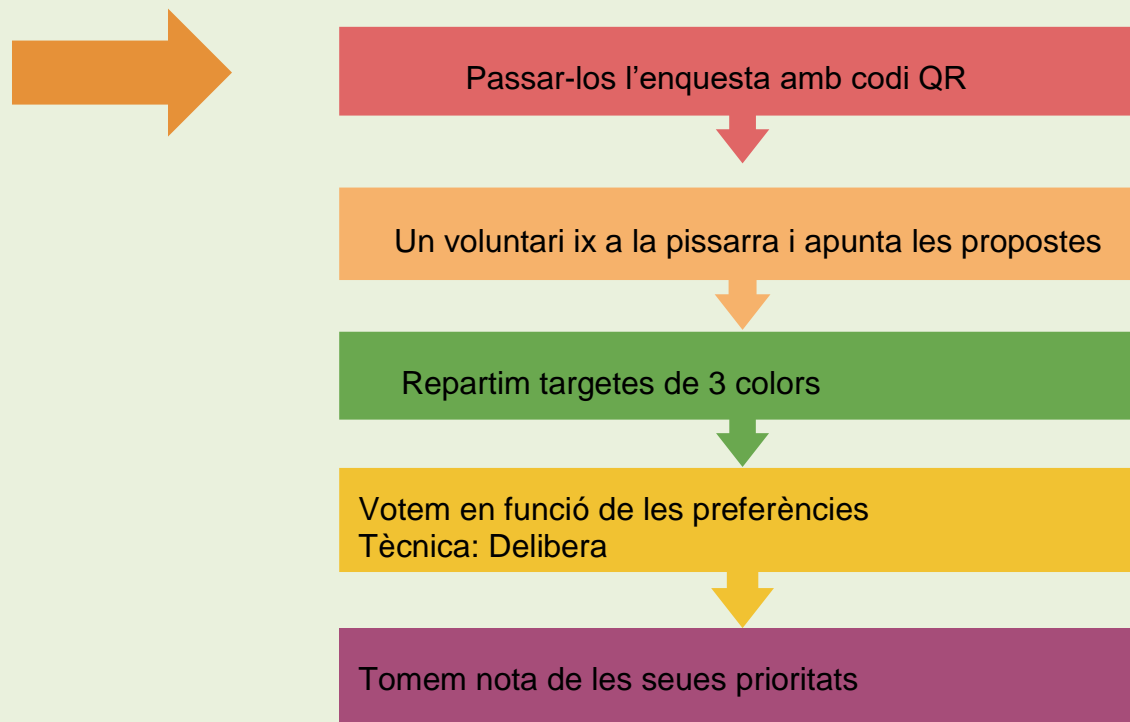


2.2. Opcions d'enquesta a persones joves

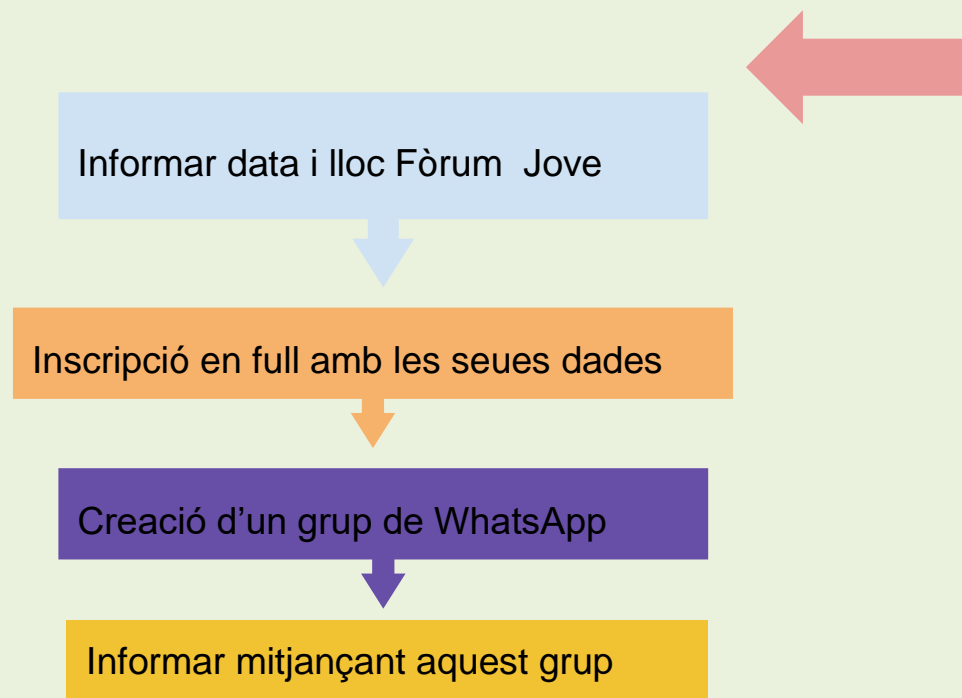
Aquest document correspon al 3.2. i en ell s'explica les diferents opcions per a fer el fòrum. En el nostre hem contactat amb la directora de l' I.E.S. Torís i principalment amb la vicedirectora, amb la finalitat que ens donaren consentiment per accedir a l'institut, al principi del curs, i hem passat totes les enquestes al més aviat possible, repartides pels diferents grups amb la finalitat de tindre diversitat d'opinions i d'edats.

Per altra banda, hem aprofitat l'avinentsa per a donar-nos a conèixer i invitar als joves perquè vinguen al centre de joventut. D'aquesta manera s'ha fet una sessió on hem recollit la informació mitjançant el codi QR amb l'enquesta reduïda tal i com expliquen a continuació

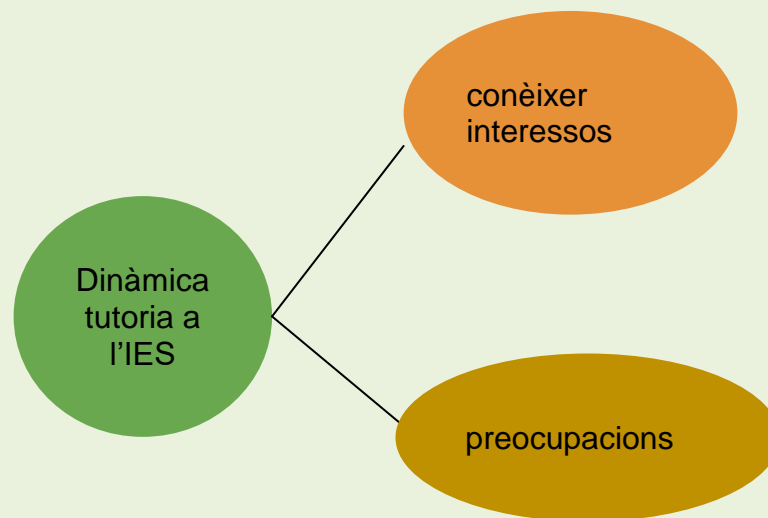
Primera part



Segona part



Així doncs, ens hem servit d'una:



A l'hora d'interpretar els resultats hem tingut en compte diversos factors.

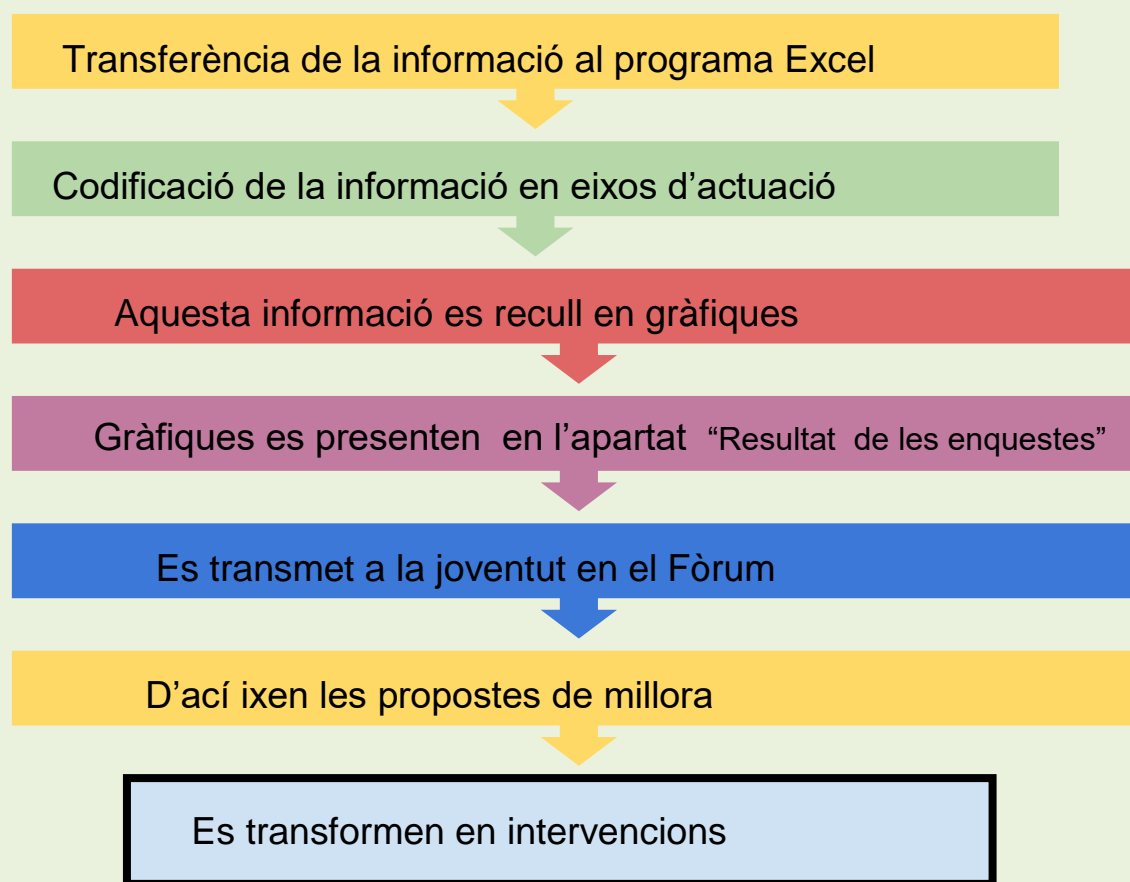


2.3. Qüestionari reduït a la població jove

Aquest qüestionari correspon al document 3.3 i ho hem utilitzat per a obtenir la nostra informació a peu de carrer perquè moltes vegades la gent no té temps per a respondre aquestes qüestions que necessiten de més compromís social. Per altra banda, aquesta manera de recollir informació ens permet accedir a altres franges d'edat d'aquells joves que ja no acudeixen a l'institut.

2.4 Dinàmica en sessió de tutoria

Aquest correspon al document 3.4. que podem trobar en l'annex 5a, que al seu torn està dividit en el a i b a continuació exposem els passos que es seguiran per extraure la informació extreta.



Cal dir que totes aquestes enquestes i sistemes d'anàlisi de dades i diagnòstic han sigut facilitats pel suport de la xarxa jove de l'IVAJ.



2.2 ANÀLISI

Després d'explicar el procediment i la metodologia, ara cal exposar les dades obtingudes i la seua anàlisi. Per a poder desenvolupar aquest punt del pla, hem basat en el **document 4.1 Presentació, per a debat posterior, de les dades del diagnòstic inicial de la realitat juvenil sobre la qual intervindrem**, que ens facilita la pàgina de xarxa jove, i el trobem a l'annex 6a.

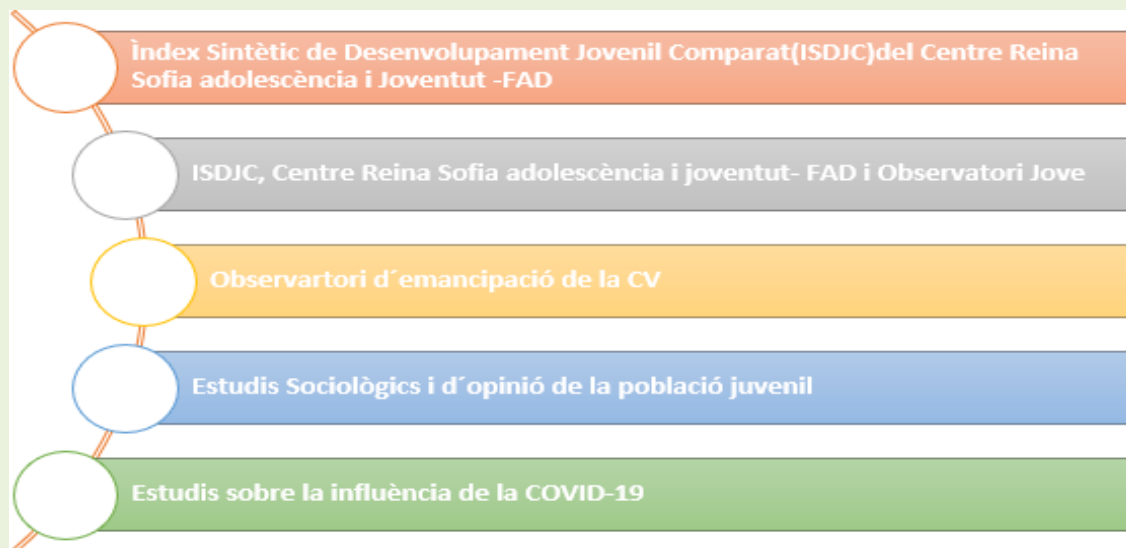
Per una banda, quant a les dades estadístiques i de recursos i d'acord amb els docs. 0, 1 i 4.1, les dades i recursos s'agrupen per temes.

Dins de cada tema es desenvoluparan dos apartats, l'anàlisi i les conclusions.

A) ANÀLISI

Amb la finalitat d'acostar-nos a les dades que descriuen aquesta situació hem realitzat una anàlisi previ dels següents estudis:

Figura 2: Diferents estudis de la joventut



Font: Centre Reina Sofia adolescència i joventut

Després de la documentació i anàlisi de les fonts anteriorment citades, es pot comentar que la situació de la realitat de la joventut a Espanya i a la Comunitat Valenciana observen de manera gradual, un envelliment de la població tant a la Unió Europea, com a Espanya, això és degut a l'augment de l'esperança de vida i a la baixada de la taxa de natalitat. És per això que ens trobem amb una població a la qual la taxa d'edats més avançades augmenta notablement amb els anys.

Abans de començar l'anàlisi de les següents dades, ens agradaria remarcar que els índexs de les següents variables exposades s'interpreten de manera inversa, és a dir, el número més pròxim a l'1 serien posicions idònies mentre que els números més alts denoten una situació negativa. A més la posició global indica la situació del territori espanyol comparat amb la resta de països europeus, mentre que la posició comunitària respon a la situació de la comunitat valenciana en relació de la resta de comunitats autònomes.

Graella 1: Índex de situació d'Espanya i la Comunitat Valenciana en diferents variables (2021).

ÍNDEX EDUCACIÓ	
Posició global 29/46	Posició comunitat 9/17
ÍNDEX OCUPACIÓ	
Posició global 39/46	Posició comunitat 11/17
ÍNDEX EMANCIPACIÓ	
Posició global 31/46	Posició comunitat 8/17
ÍNDEX VIDA	
Posició global 16/46	Posició comunitat 7/17
ÍNDEX TIC	
Posició global 26/46	Posició comunitat 12/17

Font: Índex sintètic de desenvolupament juvenil comparat.

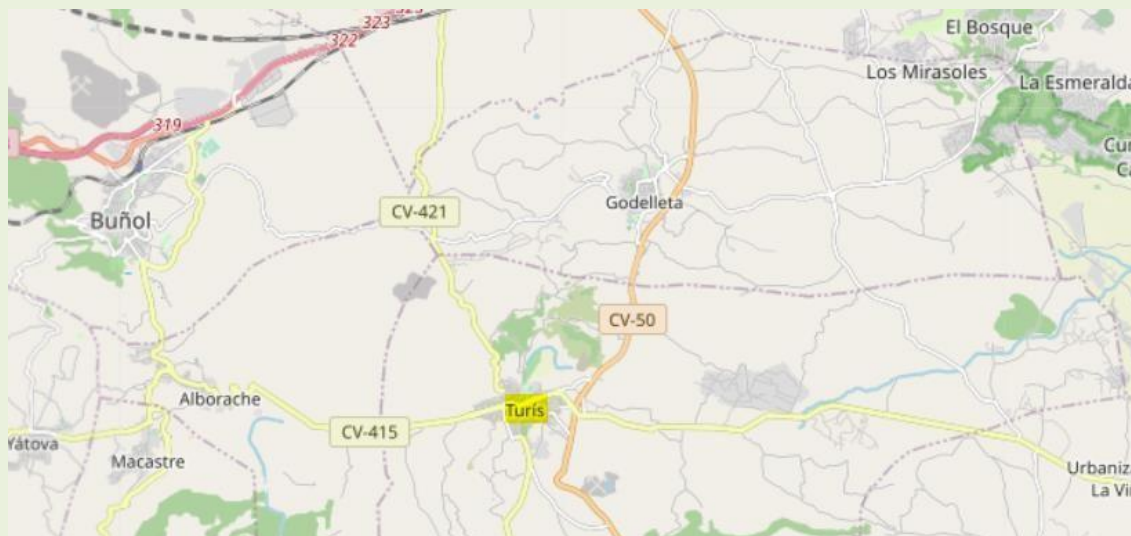


En concret, la joventut espanyola, destaca de manera negativa si es compara amb la mitjana europea quant als índexs d'ocupació i d'emancipació, posicionant-se en una situació intermèdia a l'índex d'educació i en una zona un tant positiva quant als índex de vida i TIC's. Si ens fixem a nivell comunitari, podem afirmar que comparant la Comunitat Valenciana amb la resta de les 17 comunitats d'Espanya, destaquem l'índex de vida de manera molt positiva seguit de l'ocupació i de l'educació, encara que aquesta es troba a una posició més intermèdia. En canvi quant a Tics i ocupació, podem afirmar que estem situats a la cua si ens comparem amb altres territoris.

2.2.1. Territori

El municipi de Turís es situa a la Comunitat Valenciana, a la província de València, a 34 quilòmetres de la capital. Pertany a la comarca de la Ribera Alta, situant-se al nord d'aquesta. La Ribera Alta està formada per 35 municipis, ocupa una superfície de 970 km² i acull a una població aproximada de 225.000 habitants, la seua densitat mitjana de població es correspon amb 231,5 *hab/km². A aquesta xifra, Turís, amb una densitat de població de 81,83 *hab/km², aporta el 2,93% de la població, amb 6.646 habitants (2019) i amb 80,51 km². En la següent imatge es pot observar un mapa dels municipis veïns.

Imatge 2: Turís i municipis veïns (2022).



Font: Google Maps



Continuant amb dades de Turís direm que en els confins amb la foia de Bunyol. El seu terme limita: al N, amb el de Godelleta: al E, amb els de Torrent, Monserrat i Montroi; al S, amb el de Dosaigües; al O, amb el d'Alboraig. El relleu és ondulat, com la majoria de la zona de l'interior valencià, i a penes és accidentat per algunes llomes i turons d'orientació ibèrica i de materials cretácis. L'altitud mitjana del pedemont en la part que correspon a Turís, es troba entre les corbes de nivell dels 280 m i els 190 m, en descens de O a E. Sobre el mateix s'alça la denominada serra de Castellet, encara que a penes aconsegueix els 342 m d'altitud sobre el nivell de la mar. El clima és mediterrani.

En referència a les urbanitzacions del municipi, cal destacar que Turís compta amb diverses urbanitzacions on habiten part dels veïns, que en moltes ocasions solament venen en estiu o vacances i per tant de vegades estan menys involucrats amb el desenvolupament de les activitats del poble.

Aquestes són:

- Vinyamalata
- Altury
- Canyapar
- Les Blasques
- Cortixelles
- Montur
- Monte Tesoro
- Mas de Pavía.

En conclusió

Turís està situat en la zona més allunyada de la Ribera Alta i està connectat amb un servei de transport públic a València, tot i que no té molta freqüència de pas. Una part de la població viu a les urbanitzacions.



2.2.2. Població

En la següent figura podem observar les diferències referents al nombre d'habitants, superfície, i densitat en la Comunitat Valenciana, Ribera Alta i Turís. En ella es pot comprovar que la densitat de població està molt per baix que en la Ribera Alta i la Comunitat.

Figura 3: Habitants, superfície i densitat de població, Turís, Ribera Alta i Comunitat Valenciana (2022)



Font: Argos, portal d'informació de la Comunitat Valenciana

En la següent taula podem trobar dades rellevants relatives a la dependència, l'envelliment, la longevitat, maternitat i renovació de la població tant en el municipi com en la província i la Comunitat, i en totes elles podem observar com Turís es situa amb indicadors molt semblants als de la província i la Comunitat, tot i que observem que la renovació de la població està per davall però la maternitat al municipi es situa per damunt, això dona bones expectatives al poble.

Graella 2: Dependència, envelliment, longevitat, maternitat i renovació de la població al municipi, província i Comunitat Valenciana. (2021)

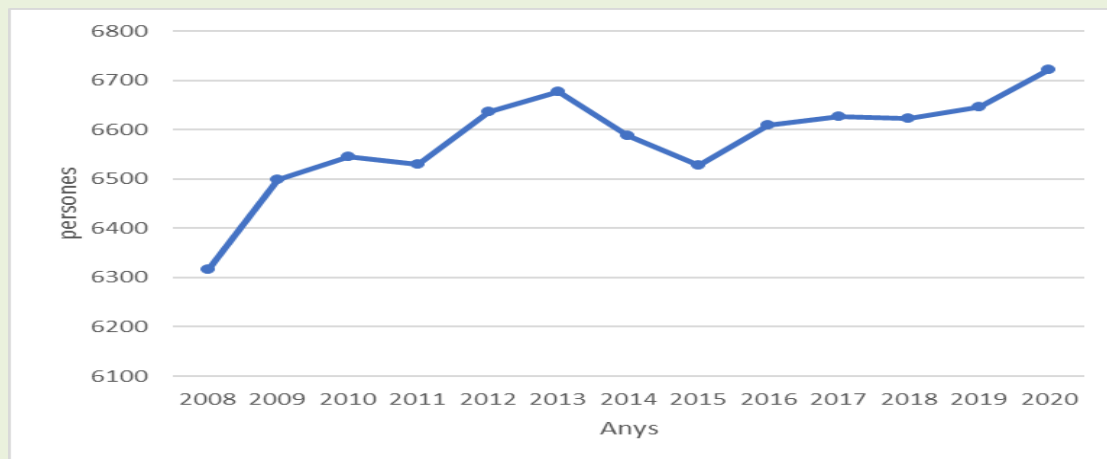
Índex		Municipi	Província	Comunitat Valenciana
Dependència	$(\text{Pob. } <16 + \text{Pob. } >64) / (\text{Pob. de } 16 \text{ a } 64) \times 100$	52,9 %	53,1 %	53,8 %
Dependència població <16 anys	$(\text{Pob. } <16) / (\text{Pob. de } 16 \text{ a } 64) \times 100$	24,2 %	23,4 %	23,5 %
Dependència població >64 anys	$(\text{Pob. } >64) / (\text{Pob. de } 16 \text{ a } 64) \times 100$	28,7 %	29,7 %	30,3 %
Envelliment	$(\text{Pob. } >64) / (\text{Pob. } <16) \times 100$	118,4 %	126,9 %	128,9 %
Longevitat	$(\text{Pob. } >74) / (\text{Pob. } >64) \times 100$	46,6 %	48,8 %	48,1 %
Maternitat	$(\text{Pob. de } 0 \text{ a } 4) / (\text{Dones de } 15 \text{ a } 49) \times 100$	18,7 %	17,5 %	17,9 %
Tendència	$(\text{Pob. de } 0 \text{ a } 4) / (\text{Pob. de } 5 \text{ a } 9) \times 100$	82,0 %	80,6 %	81,4 %
Renovació de la població activa	$(\text{Pob. de } 20 \text{ a } 29) / (\text{Pob. de } 55 \text{ a } 64) \times 100$	68,1 %	76,0 %	74,9 %

Font: Argos, portal d'informació de la Comunitat Valenciana



A continuació, en la gràfica 1, podem veure l'evolució de la població de Turís als últims anys, es pot observar que ha sigut prou estable al llarg d'aquest temps, destacant un increment des de l'any 2018, que el situa a la seua millor dada obtinguda als últims 15 anys, ja que ha superat els 6.700 habitants. A més a més, cal fer esment al fet que podem veure un augment important a l'any 2011, probablement per la crisi econòmica, que va tindre com a conseqüència la mobilització des de la ciutat als pobles i zones rurals, i que una vegada superada va desaparèixer. D'aquesta manera veiem un descens entre els anys 2013 i 2015, que a hores d'ara s'ha superat notablement.

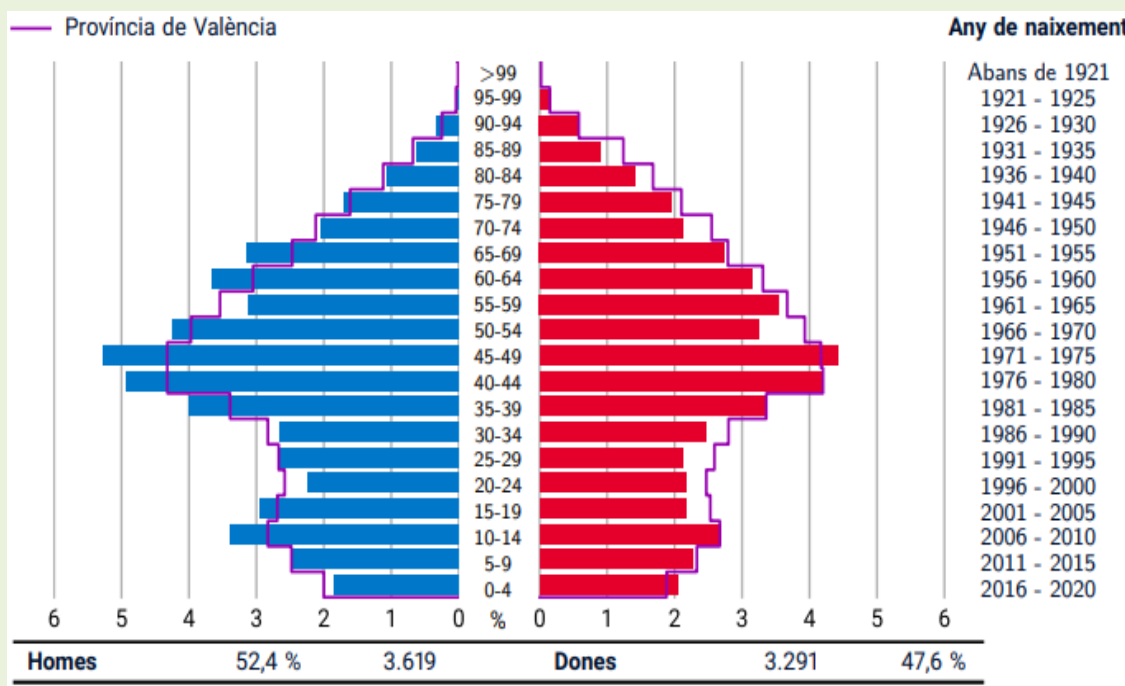
Gràfica 1: Evolució de la població de Turís (2008-2020)



Font: Argos, portal d'informació de la Comunitat Valenciana

Quant a la gràfica 2, hem de dir que el major nombre de persones el trobem entre els que tenen entre 40 i 49 anys, que després d'aquests anys es va reduint la taxa progressivament. Aquestes dades signifiquen que la piràmide és regressiva, la qual cosa representa una taxa de natalitat baixa per una banda, i per altra, que en tenir un esperança de vida alta la zona elevada de la distribució presenta gran densitat de població.

Gràfica 2: Piràmide poblacional de la província de València per sexe i edat (1921-2020)



Font: Institut Valencià d'estadística

En la gràfica 2 podem veure, a més a més, que hi ha un increment notable entre els 10 als 14 anys i que després es torna a reduir, tant en la franja dels 15 al 19 i molt significativament dels 20 als 24. Per altra banda, cal fer esment al fet que hi ha dades molt positives referent al nombre de xiquets i xiquetes vivint a Turís.

A continuació tenim una graella que ens mostra el nombre de persones per sexe entre els 12 i el 30 anys a Turís, en la qual podem consultar el nombre total de joves que és 1305 i després el nombre de cada franja d'edat dividit en homes i dones.



Graella 3: nombre de joves per sexe a Turís

EDAT	HOMES	DONES	TOTAL	FRANGES
12	49	35	84	469
13	48	38	86	
14	50	29	79	
15	42	36	78	
16	41	33	74	
17	43	25	68	
18	35	20	55	385
19	43	35	78	
20	35	25	60	
21	37	31	68	
22	21	25	46	
23	31	47	78	
24	30	22	52	451
25	44	24	68	
26	34	20	54	
27	34	35	69	
28	40	25	65	
29	32	42	74	
30	38	31	69	
TOTAL	727	578	1305	1305

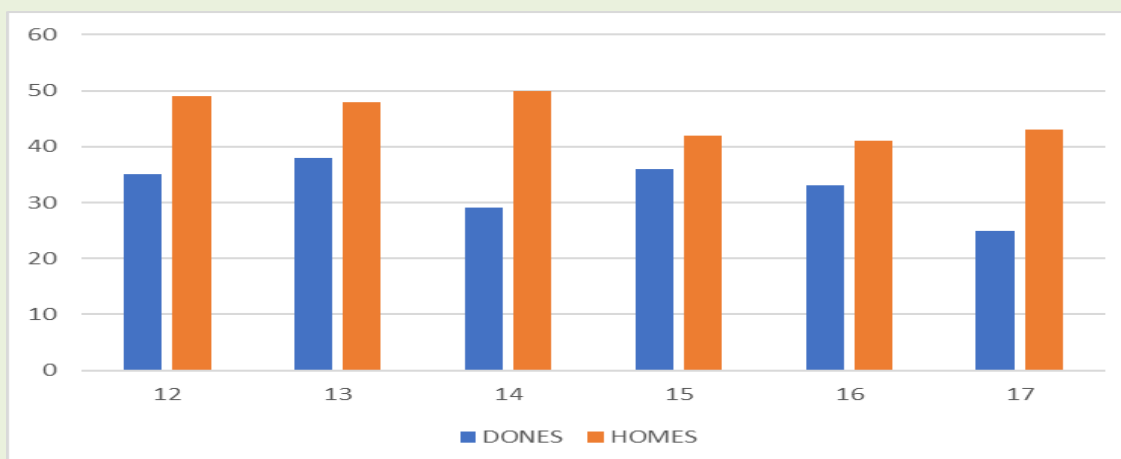
Font: elaboració pròpia

En les següents graelles farem una distinció agrupant les franges d'edat dels 12 als 17, dels 18 als 23 i del 24 als 30 que és exactament al distinció que recull la llei de joventut fent la coincidir amb les transicions educatives més



rellevants. Podem consultar les dades tant per sexe com per les franges d'edat en les següents gràfiques, en primer lloc, la franja d'edat de 12 a 17 anys té un total de 196 dones i 217 homes i mostra més homes que dones en totes les edats, trobem cridaner el fet que als 17 anys el nombre de dones baixa significativament.

Gràfica 3 : Nombre de dones i homes de entre 12 a 17 anys Turís (2022)

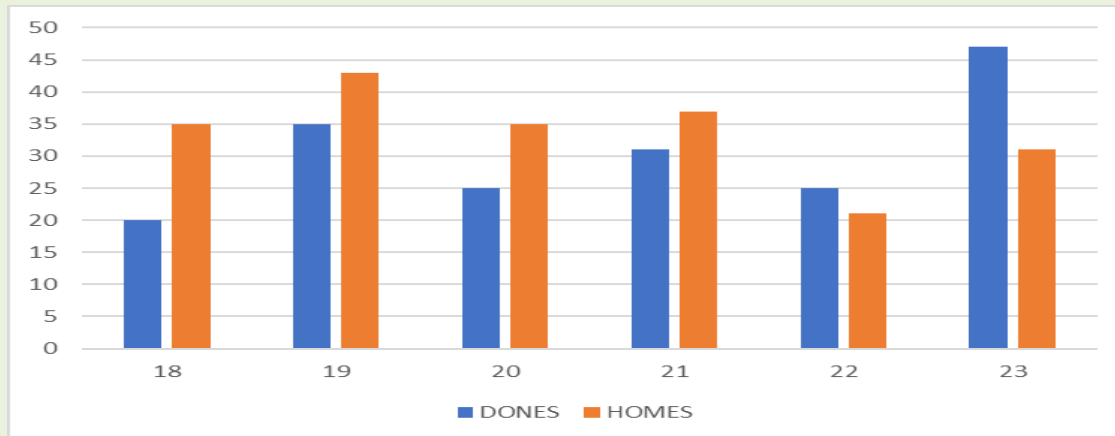


Font: institut nacional d'estadística

En relació a la franja dels 18 als 23 anys hi ha 183 dones i 202 homes. Amb totes aquestes dades podem afirmar que hi ha un major nombre a l'edat de 14 anys en homes i als 23 en dones. A més, cal remarcar que a la primera franja trobem més quantitat de joves, possiblement una de les causes siga la manca d'oferta educativa a nivells superiors, que obliga a trobar oportunitats formatives fora del municipi i redueix el nombre de joves dels 18 als 22, com podem veure i augmenta a partir dels 23, especialment entre les dones. Aquesta dada la podem relacionar amb l'oferta educativa que sembla poc atractiva per a les dones, ja que són les primeres en anar-se'n del poble als 17 anys, però tornen una vegada finalitza el període educatiu als 23.



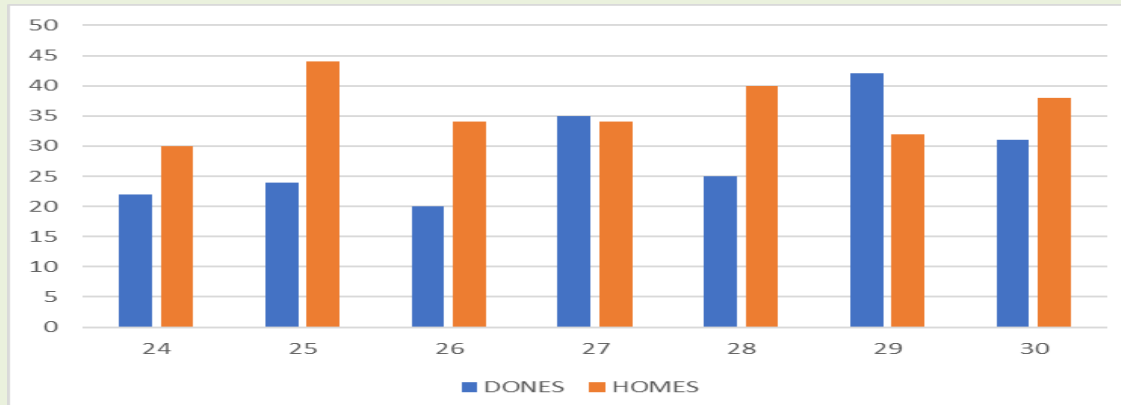
Gràfica 4: Nombre de dones i homes de 18-23 anys Turís



Font: Institut Valencià d'estadística


A la següent gràfica que comprèn dels 24 als 30 anys podem veure com hi ha un increment de població a partir dels 28 i fins al 30 podem interpretar que la gent torna al poble una vegada acabats els estudis i si no troba un treball estable a València, a més a més, podem observar com s'igualen el nombre de homes i dones, comptant amb un total de 252 homes i 199 dones.

Gràfica 5. Nombre de dones i homes de 24 a 30 anys a Turís (2022)



Font: Institut Valencià d'estadística

I finalment i a nivell general, es presenta la següent gràfica per a observar en quines edats de la joventut, superen els homes a les dones i viceversa. Veiem que en la majoria d'edats els homes superen a les dones, excepte en les edats de 22, 23, 27 i 29 anys, que hi ha més dones que homes. Es pot afirmar que a edats més primerenques existeix una taxa d'homes major al municipi.



Gràfica 6: Comparativa entre homes i dones joves de 12 a 30 anys a Turís (2022)



Font: Institut Valencià d'estadística

En la següent graella, es pot observar la comparativa d'alumnat en edats pròpies d'estudis a l'institut, tenint un total de 524 persones al municipi de Turís, els quals tenen les edats d'entre 12 i 18 anys, possiblement comprega alguna edat més, en el cas de repetidors, però ens hem centrat en les més representatives per a fer la comparativa. Mentre en la població d'aquestes edats comptem amb 524 persones, en aquestes mateixes edats tenim 538 persones matriculades a l'IES en eixes edats majoritàriament. Esta xicoteta diferència, s'estima que és degut al fet que en l'IES del municipi a més d'estar matriculat l'alumnat del propi municipi, també acull alumnat del poble veí, en aquest cas Godelleta.

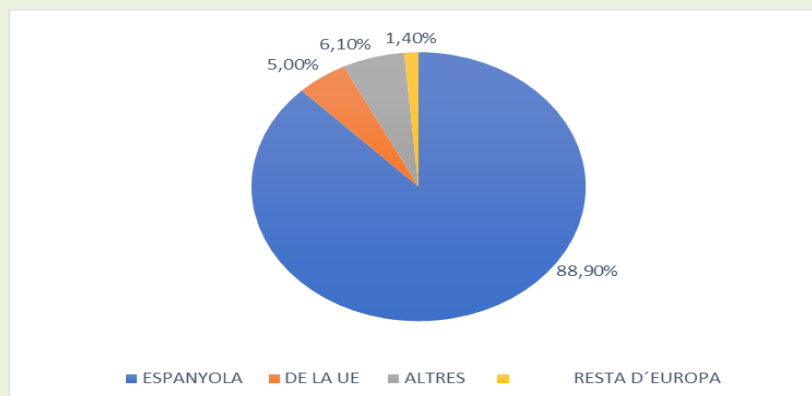
Graella 4: Comparativa entre els joves en edat d'estudis a l'IES i el nombre total de matriculats.

EDAT JUVENTUD	POBLACIÓ JOVE TOTAL	POBLACIÓ JOVE ESCOLARITZADA A L'IES DE TURÍS
12	84	1ºESO 142
13	86	2º ESO 147
14	79	3ºESO 117
15	78	4ºESO 93/ 1º Y 2º DE FORMACIÓ PROFESIONAL BÀSICA 43
16	74	BATXILLERAT 89
17	68	ALTRES ENSENYAMENTS DE CARÀCTER OBLIGATORI O FINALITZANT ELS ESTUDIS AL IES
18	55	
NOMBRES TOTALS	TOTAL POBLACIÓ EN EDAT DE ESTUDIAR A L' IES (12-18) <u>524</u>	TOTAL MATRICULATS A L'IES DE TURÍS <u>538</u>

Font: Elaboració pròpia a partir de dades de L'Institut Valencià d'estadística

Quant a la nacionalitat dels habitants de Turís, (gràfica 7), segons les dades recollides en 2021, podem dir que el 89,1% de la població són de nacionalitat espanyola, en la qual supera, per poc, el nombre de dones. Trobem un (5,1%) d'habitants de la Unió Europea. I finalment tenim un xicotet percentatge d'altres nacionalitats com ara són Àfrica (1,8%) on es superior el nombre d'homes , Amèrica (2,1%), en aquest cas supera (superant) les dones als homes, i finalment tenim un (1,4%) de la resta d'Europa, on és igual el percentatge d'homes que de dones i un (0,6%) de la resta del món.

Gràfica 7: Població per nacionalitat a Turís (2022)



Font: Institut Valencià d'Estadística



Per a ser més concrets, en la graella 4, es poden observar les dades de cada nacionalitat per sexes.

Graella 4: Població per nacionalitat i sexe en percentatges a Turís (2022)

NACIONALITATS	HOMES	DONES	TOTAL
ESPANYOLA	88,90	89,30	89,1
DE LA UE	5,00	5,10	5,10
ALTRES	6,10	5,60	5,90
RESTA D'EUROPA	1,40	1,40	1,40
ÀFRICA	2,40	1,10	1,80
AMÉRICA	1,60	2,70	2,10
RESTA DEL MÓN I APÀTRIDES	0,70	0,40	0,60

Font: Institut Valencià d'Estadística.



En conclusió

El nombre d'habitants a Turís s'ha incrementat notablement, arribant al seu màxim fins ara.

Les dades de maternitat estan per damunt en la província i la Comunitat Valenciana tot i això la renovació de la població activa se situa 7 punts per davall de la Comunitat Valenciana i huit per davall de la província.

Després de l'ensenyament obligatori, a l'edat de 17 hi ha un gran nombre de joves que abandonen el poble, segurament per la manca d'oferta educativa.

A més a més, observem que el nombre de dones abandona el poble abans que els homes, segurament perquè l'oferta educativa és menys interessant per a elles que per a ells.

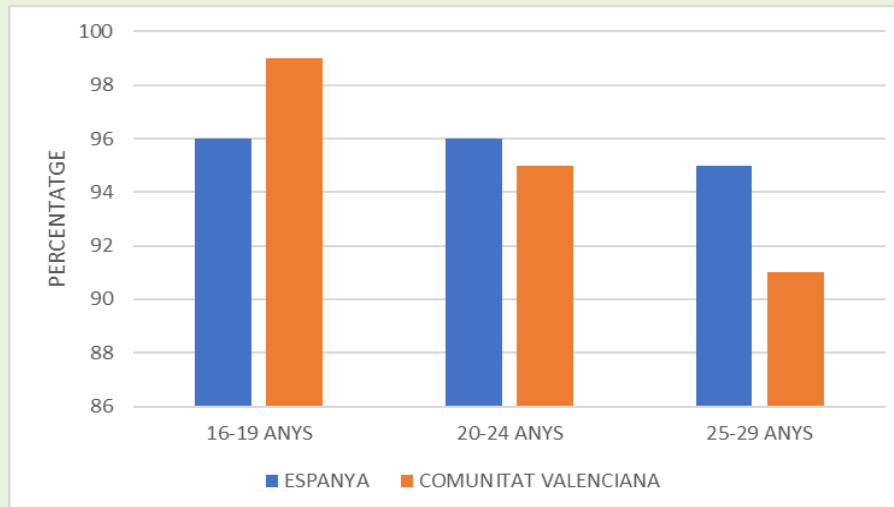
Al seu torn podem corroborar aquesta informació en la part educativa on es mostra que hi ha menys dones registrades a l'ensenyament educatiu durant els cicles de FP, però el nombre de dones augmenta en l'ensenyament superior.

2.2.3 Salut

Quant a la salut, hem de dir que els resultats de l'Índex Sintètic de Desenvolupament Juvenil Comparat (d'ara en Avant ISDJC) de la joventut valenciana s'alineen de manera clara amb els resultats de la mitjana espanyola, mostrant una evolució molt positiva entre 2009 i 2020 però en una situació per darrere de la mitjana europea. Aquest índex fa referència a dos tipus de variants de la salut: **salut física i salut mental/emocional**.



Gràfica 7: Dades salut de joves entre 16 i 29 anys



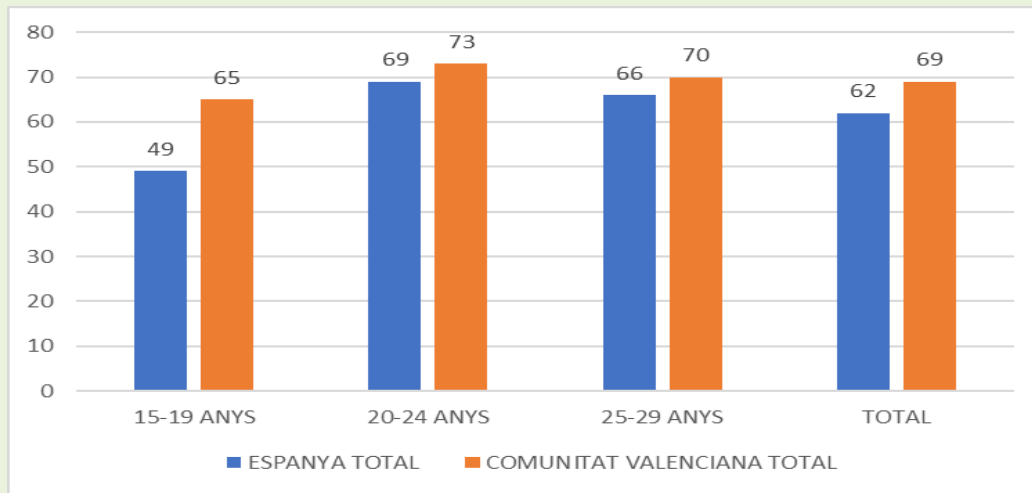
Font: enquesta de condicions de vida (INE) a partir del ISDJC.

Fent referència als valors i indicadors de la **percepció de la salut** de la població jove de la Comunitat Valenciana, les dades ens mostren que els joves presenten una bona salut, les dades mostren una evolució i una situació positiva per a la Comunitat Valenciana i sense grans transformacions des de 2008. En aquest sentit, el 95% percep tindre bona salut

Però, cal remarcar que ressalten alguns problemes com ara el sobrepès, a causa d'un estil de vida sedentari, i al consum de substàncies, el qual no s'ha reduït; el **consum de begudes alcohòliques** s'ha vist incrementat. Com podem comprovar en el següent gràfic la mitjana valenciana se situa per damunt de la mitjana espanyola i sembla que entre els 20 i 24 anys és el període on més es consumeix en el cas d'Espanya i entre els 15 als 24 en la Comunitat Valenciana. A més a més, l' estudi de l' ISDJ observa que en els grups de menys edat dels 15 al 24 són les dones las que consumeixen més alcohol de forma intensiva que els homes: un 20,3% elles front un 14,4% ells.



Gràfica 8: Consum d'alcohol dades per edat d'Espanya i de la Comunitat Valenciana. (2017)

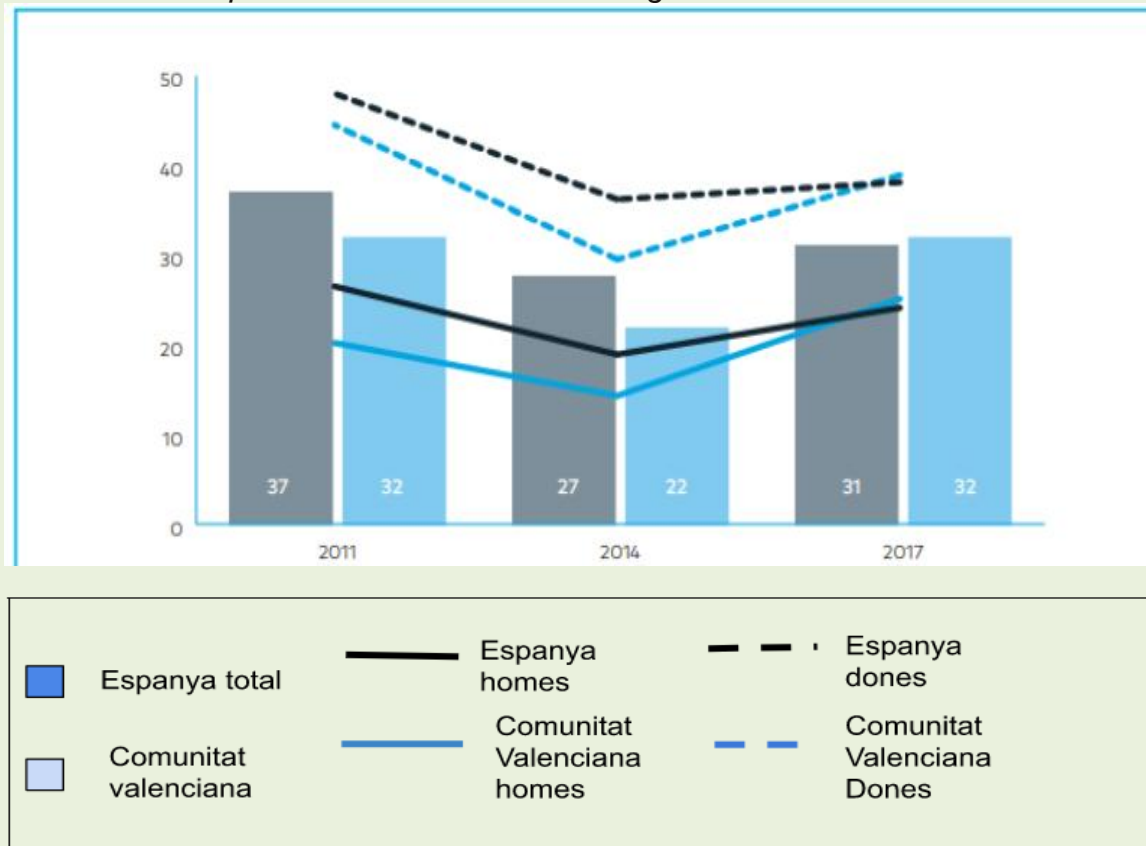


Font: Índex sintètic de desenvolupament juvenil comparat a partir de l'enquesta sobre drogues i alcohol a Espanya.

Pel que fa al **sobrepès** suposa un problema important per a la salut, que afecta el 30% de la joventut valenciana, així com el sedentarisme, ja que 1 de cada 3 joves afirma que no realitza pràcticament cap activitat física. A continuació podem visualitzar diverses gràfiques on trobem que les dones són molt més sedentàries que els homes tant en Espanya com en la Comunitat Valenciana, tot i que en la Comunitat València som menys sedentaris que en la resta d'Espanya.



Gràfica 9: Sedentarisme a Espanya i la Comunitat Valenciana (2009-2017).
%No realitza cap activitat física de manera regular.



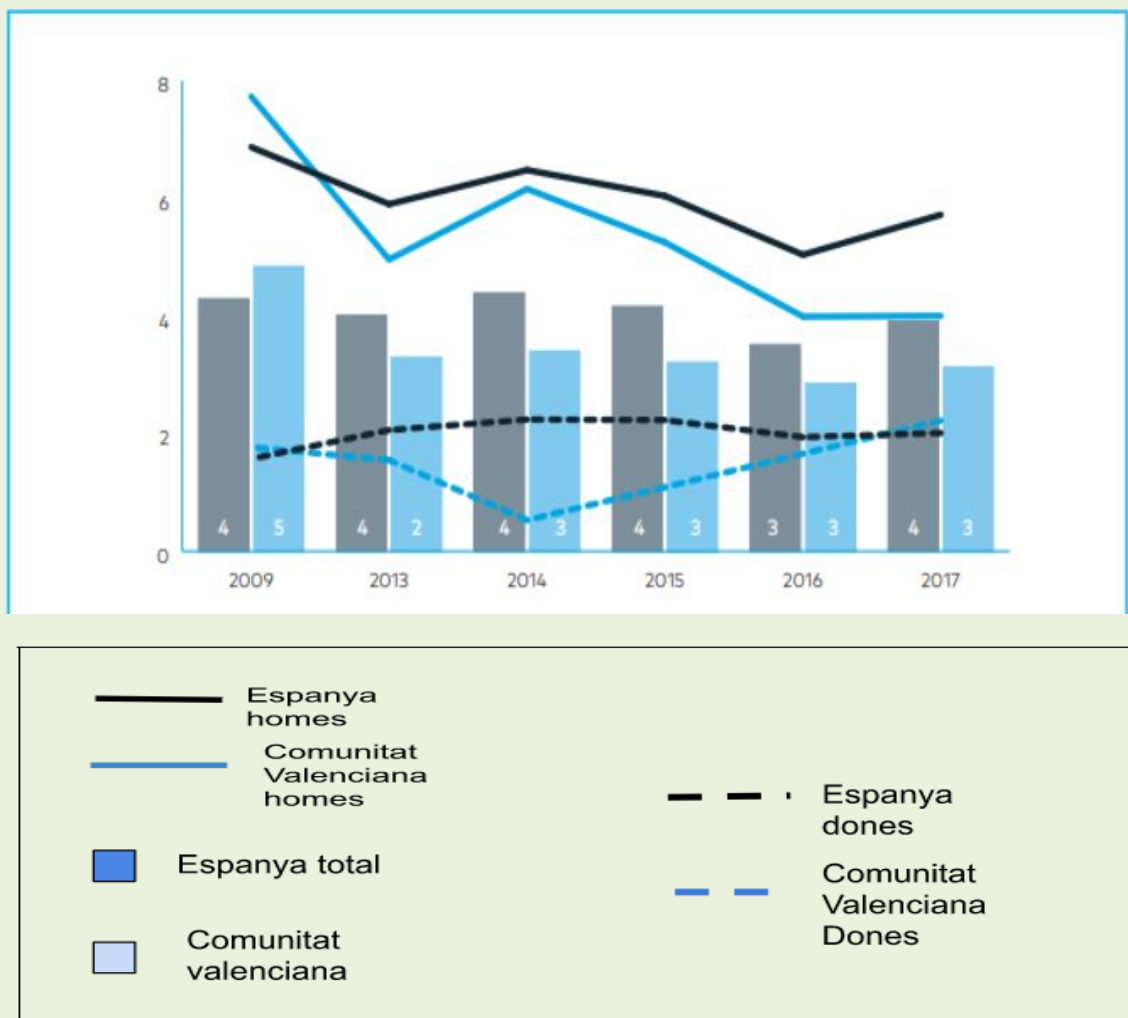
Font: Índex de desenvolupament juvenil comparat, extret de l'enquesta Nacional de Salut (2011-2017)

Per altra banda, pel que fa a la salut mental, la taxa de suïcidis per cada 100.000 habitants roman des de 2013 per davall de la mitjana espanyola. A continuació podem veure una gràfica on es mostren el nombre de suïcidis tant a la Comunitat Valenciana com a Espanya, en ella podem veure que les dones es situen per baix i en especialment en la Comunitat Valenciana, baixaren significativament 2014 però, hores d'ara, podem comprovar un increment progressiu superant la mitjana espanyola. Pel que fa als homes, en la Comunitat, està per davall de la mitjana Espanyola i decreix progressivament fins l'any 2016 que s'estabilitza.

En referència al nostre municipi no hem trobat dades sobre aquest tema, però deduïm de l'estudi de la realitat que aquests problemes existeixen, i en molts casos s'endureixen per la manca de recursos i possibilitats. Atès que, que hi ha poques opcions d'oci alternatiu al poble i les festes i l'oci va molt encarat a la nit i la festa.



Gràfica 10: Taxa de suïcidis de població jove (15-29 anys) per cada 100000 habitants (2009-2018).



Font: Índex de desenvolupament juvenil comparat.

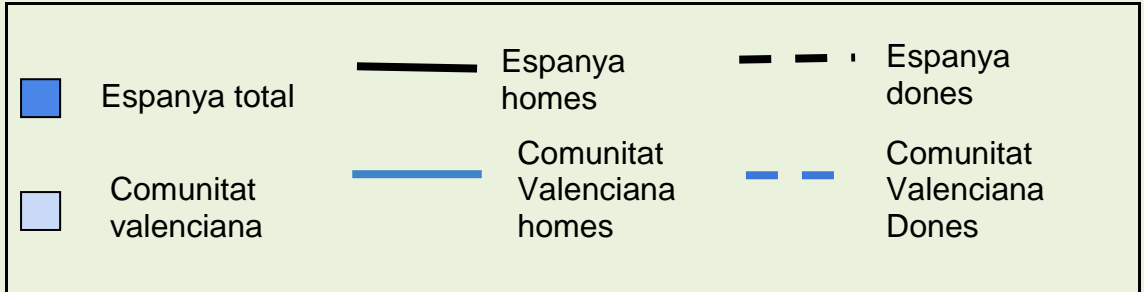
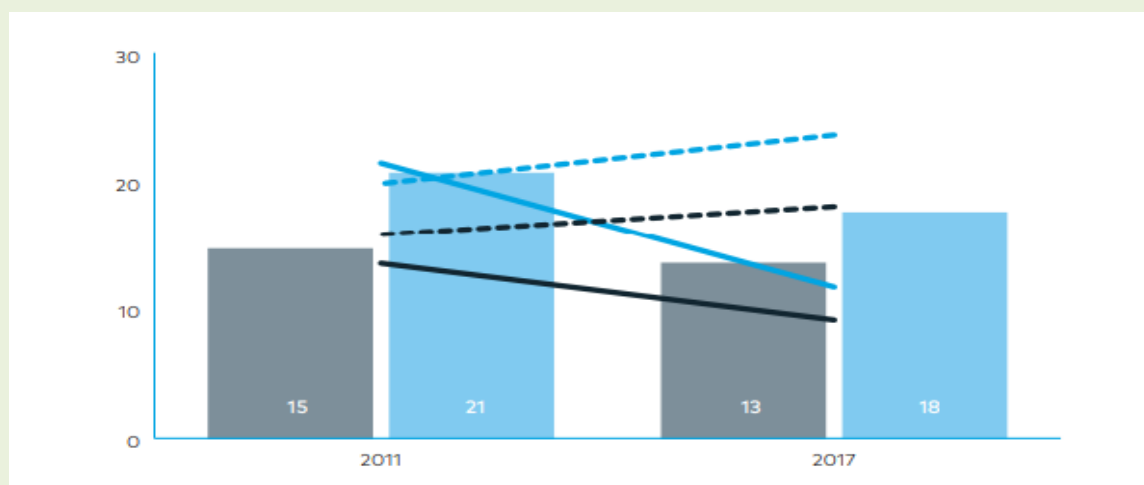
L'índex de risc de **salut mental** (GHQ-12)⁵ indica la probabilitat de sofrir algun tipus de problema a partir d'una bateria de 12 preguntes sobre situacions problemàtiques i dificultats vinculats amb la salut mental. És important destacar que, segon el Informe de Salut Mental de la Enquesta Nacional de Salut (MSCBS, 2017), es considera que la puntuació superior a 3 es considera el punt de criat a partir del qual és possible patir un problema de salut mental.

Així doncs, quant al benestar emocional, i seguint les dades que ens ofereix la GVA a partir del ISDJC, direm que si bé el 95% de les i els joves valencians se senten feliços, amb percentatges estables al llarg dels anys, com a



contrapartida, el percentatge de joves de la Comunitat Valenciana amb el risc de patir un problema de salut mental és baix però significatiu (un 18%) encara que les dades han descendit 3 punts des de 2011. A més a més, amb perspectiva de gènere és cridaner que mentre que els homes redueixen progressivament el risc de patir problemes mentals, les dones l'incrementen notablement situant-se la Comunitat Valenciana per damunt d'Espanya, tant en homes com en dones.

Gràfica 11: Risc de mala salut mental. Prevalença % té risc de patir un problema de salut mental.



Font: Índex de desenvolupament juvenil comparat, extret de l'enquesta Nacional de Salut (2011-2017)

Pel que fa a la població de Turís, tot i que no hem trobat dades rellevants referents a la salut i benestar emocional, podem dir observant les dades obtingudes en les enquestes i en el nostre estudi de la realitat, és necessari donar suport amb l'objectiu de millorar aquesta situació, ja que molts joves demanen serveis més específics per al tractament de la salut emocional.



En conclusió

La salut física té una evolució positiva a la Comunitat Valenciana.

El consum de begudes alcohòliques s'ha vist incrementat als últims anys.

La mitjana de consum d'alcohol en la comunitat Valenciana està per damunt que en Espanya.

Els grups d'edat on més es consumeix és entre els 20 i 24 anys.

El sobrepès i sedentarisme afecta al 30% joventut.

El percentatge de joves a la C.V amb risc de patir problemes de salut mental es baix però significatiu (18%).

Les dones són més sedentàries que els homes.

Els homes tenen menys riscos de patir infermetats mentals.

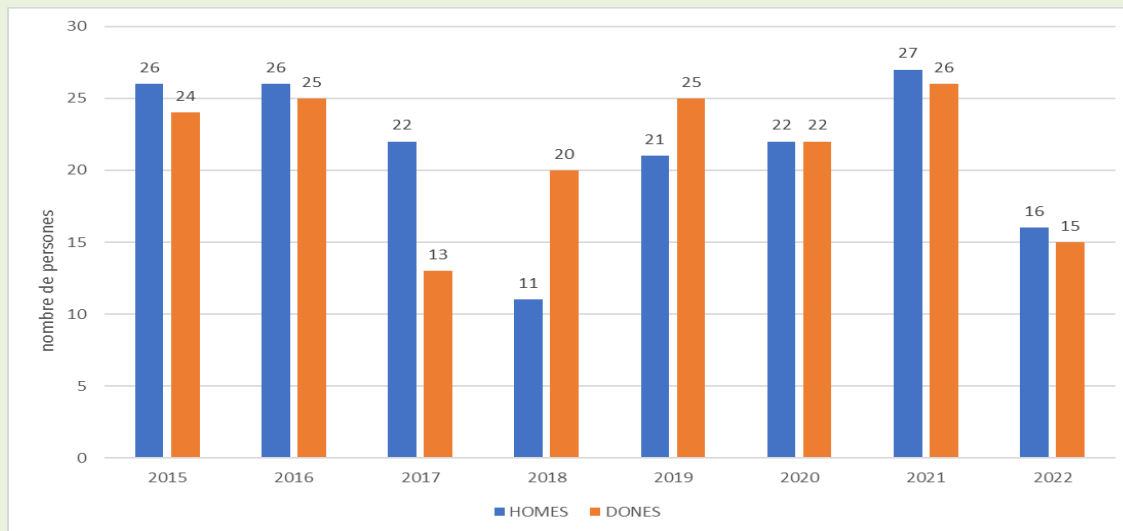
2.2.4 Ocupació

Quant a l'ocupació, els registres oficials espanyols, entenen per ocupació o desocupació juvenil aquella que afecta persones d'entre 16 i 24 anys, inclosos tots dos, mentre que els europeus afigen un any més, de 15 i 24 anys. És a dir, si tens més de 25 o 25, formes part de la categoria d'adults en les estadístiques d'ocupació. No obstant això, que comença a comptabilitzar-se a partir dels 15, o amb 16, es tracta d'un període en el qual moltes persones estan encara fora del mercat laboral a causa dels seus estudis. Això condiona com es calcula l'atur juvenil i defineix la manera d'analitzar i comprendre la desocupació. Dins de la secció d'aturats es troba la taxa que pot filtrar-se per grups d'edat per a obtenir la que fa referència a la joventut en dues franges: de 16 a 19 anys i de 20 a 24 anys.



A continuació observem una gràfica que ens mostra el nombre de demandants d'ocupació en la població de Turís en els últims anys, en ella podem observar una millora notable, en les persones menors de 25 anys que trobem feina, atès que en aquest any s'ha reduït notablement en comparació amb l'any anterior. Aquestes dades tan positives s'han de contextualitzar en un entorn postpandèmic, es a dir, ara les empreses s'estan recuperant després de dos anys sense treball.

Gràfica 12: Nombre de demandants d'ocupació menors de 25 anys en Turís



(2022)

Font: Institut valencià d'estadística

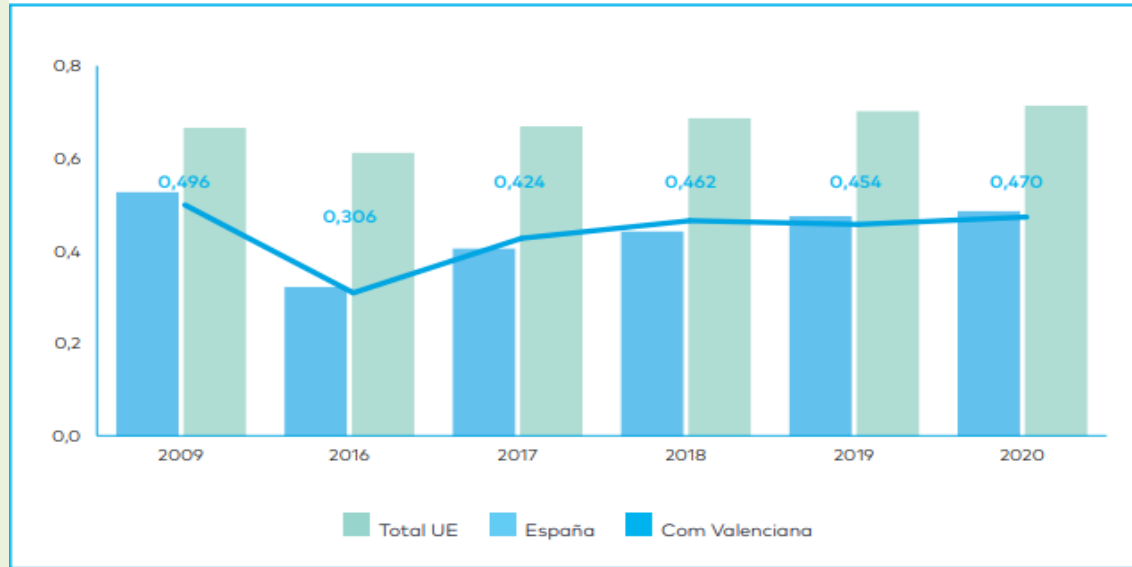
Els últims resultats de l'EPA del segon trimestre de 2021, mostren que la taxa d'atur ha variat tant entre els joves de 16 a 19 anys, com entre els de 20 a 24 anys, en comparació amb el segon trimestre de 2020, quan va començar el confinament per la COVID-19. La taxa d'atur dels primers ha augmentat del 54,5% al 56,5% actual. En canvi, les dades de les persones d'entre 20 i 24 anys mostren una reducció de la taxa d'atur. En el segon trimestre de 2020 va arribar al 36,9% i actualment la xifra a baixat al 34,56%. La taxa de la Comunitat Valenciana per al segon trimestre de 2021 es situa en 41,57% per a menors de 25 anys (dada a considerar tenint en compte que en aquesta franja d'edat es troben els estudiants d'educació secundària, cicles professionals i superior)

A continuació i seguint amb l'ocupació, veiem en la següent gràfica la situació total a la Unió Europea comparada amb la d'Espanya i amb la de la Comunitat



Valenciana als últims anys. Podem afirmar que a la UE l'ocupació sempre s'ha vist afavorida, mentre que a Espanya i la Comunitat Valenciana les dades han sigut més parells, mostrant en tots dos casos una estabilització de l'ocupació des de l'any 2018 fins a l'actualitat.

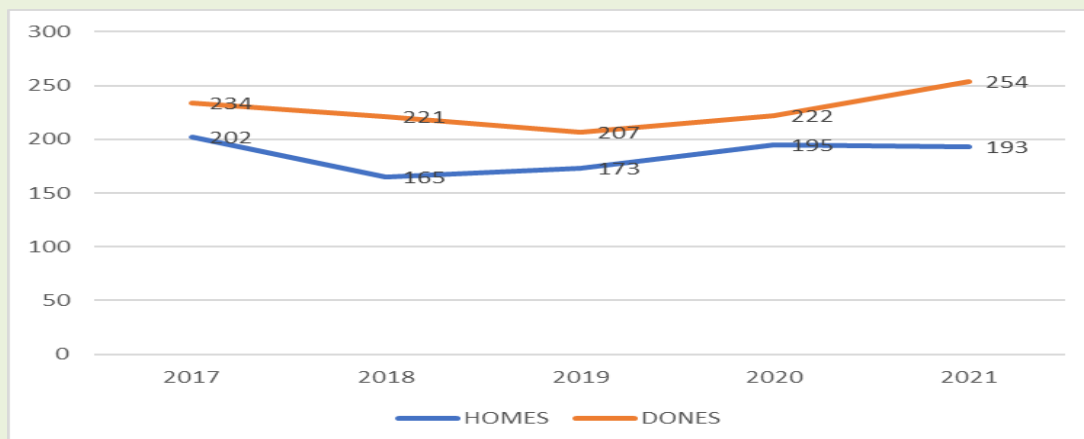
Gràfica 13: Índex de situació de l'ocupació en UE, Espanya i la Comunitat Valenciana. (2021)



Font: Índex sintètic de desenvolupament juvenil comparat.

A continuació parlem de la desocupació registrada a Turís des de l'any 2017 fins a l'any 2021, diferenciant per sexe, es pot observar que les dones tenen una ràtio de desocupació lleugerament major que els homes i que sempre ha sigut així, també es pot observar que el major nivell de desocupació el trobem al sector serveis, també cal no oblidar que el nombre d'empreses d'aquest sector supera al altres.

Gràfica 14 : Desocupació registrada a Turís total (2017-2021)

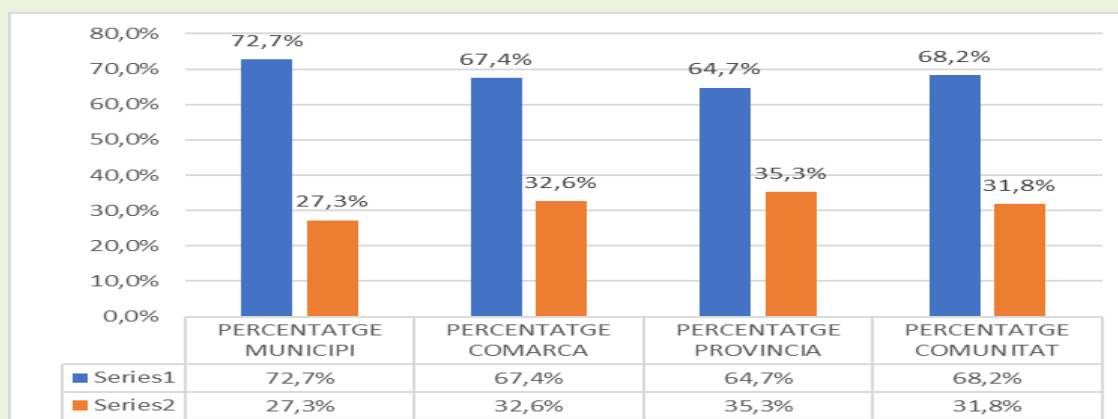


Font. Institut Valencià d'estadística

Hem de dir que el sector on major nivell de desocupació hi ha és el de serveis, fins a 2021, a més cal remarcar que en l'últim any el nombre d'homes desocupats s'ha estabilitzat amb tendència a la reducció, mentre que el de dones s'ha incrementat notablement.

A continuació podem observar la desocupació (sèrie 1) i la contractació (sèrie 2) general a l'any 2022 a Turís respecte a la comarca, la província i la Comunitat, podem veure com la taxa de persones desocupades (sèrie 1) en el municipi ha sigut major que el nombre de persones contractades (sèrie 2), però si comparem aquests valors a nivell comarcal, provincial i comunitari veiem que les dades són similars, sent en tots els valors major la taxa de desocupació (serie1).

Gràfica 15: Desocupació y contractació registrada a l'any 2022 a Turís



Font: Institut Nacional d'estadística



En conclusió

Reducció notable de demandants de feina menors de 25 anys en l'any 2022.

Estabilització de l'ocupació en la Comunitat Valenciana i Europa des del 2018 fins ara.

Augment progressiu de la desocupació des de l'any 2019 fins al 2021, després hi ha una millora considerable degut a la crisi sanitària que hem patit recentment.

Percentatge de desocupació per damunt en relació a la comarca, província, i comunitat, i també en el percentatge de contractació.

S'han millorat en els últims anys les característiques dels contractes ajudant a reduir el treball temporal.

Aquesta situació també afecta directament als joves incrementant les seues possibilitats d'establir-se al municipi i emancipar-se.

2.2.5 Desenvolupament econòmic

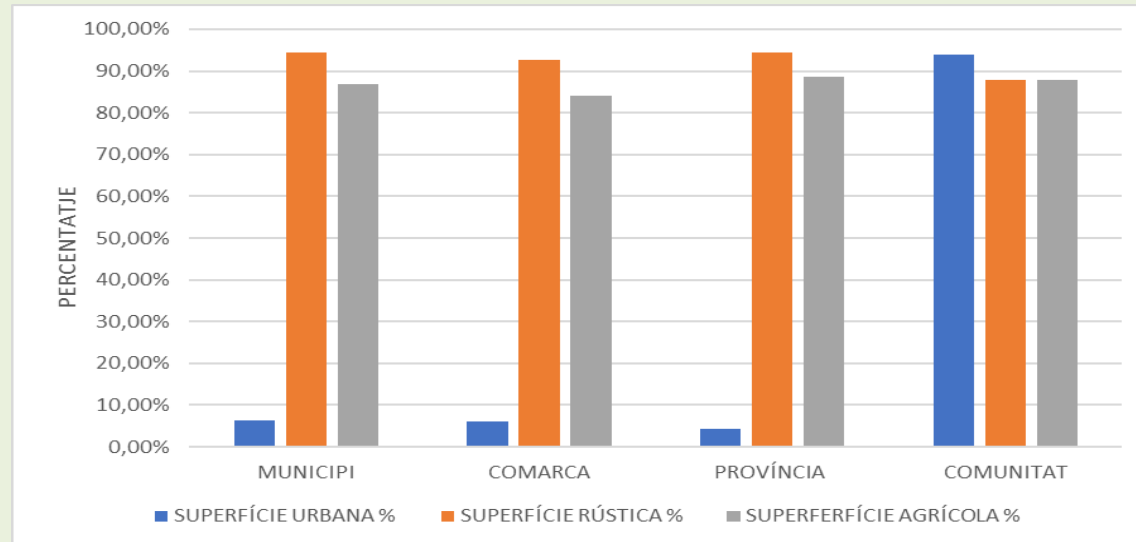
Pel que fa a l'economia hem de dir que Turis es sustenta en gran part pel sector agrícola. Cal remarcar algunes dades com la superfície cultivada que s'eleva al 73,1% de la total del terme. En els cultius de secà predominen vinyes, oliveres i fruiters. La vinya és el principal cultiu i es destina a vinificació. El vi es embotellat per un celler cooperativa al qual estan associats la majoria de viticultors de la població. En terrenys de regadiu, tant en la zona del riu Magre com en el pla de la Masia de la Calabarra es cultiven tarongers, fruiters, hortalisses i altres productes. La ramaderia compta amb caps de boví i porcins, a més de ruscós d'abelles per a apicultura.

L'ús de la superfície del municipi està destinat principalment al territori urbà, a



l'ús rústic i a l'ús agrícola, si el comparem amb la comarca, veiem que Turís té percentatges similars quant a la superfície rústica i agrícola, superant a la comarca. I finalment quant a la superfície urbana, veiem que la comunitat supera a la província, comarca i municipi amb escreix, degut també a que hi ha més superfície.

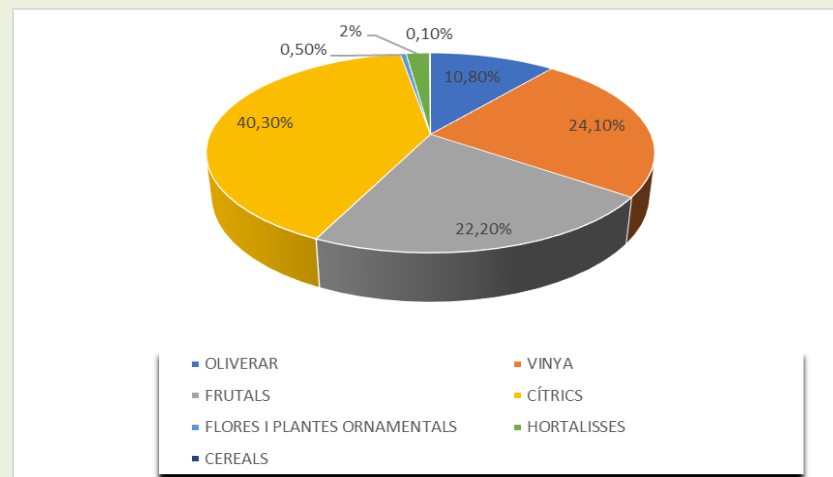
Gràfica 16: Distribució de les superfícies al municipi, comarca, província i comunitat (2021)



Font: Argos, portal d'informació de la Comunitat Valenciana

A continuació podem observar en un gràfic la superfície de cultiu de Turís, i proporció es dedica a diferents variants com pot ser cítrics, el qual ocupa molt terreny productiu del municipi, seguit de la vinya, fruites o oliverar, sent aquestes les més abundants.

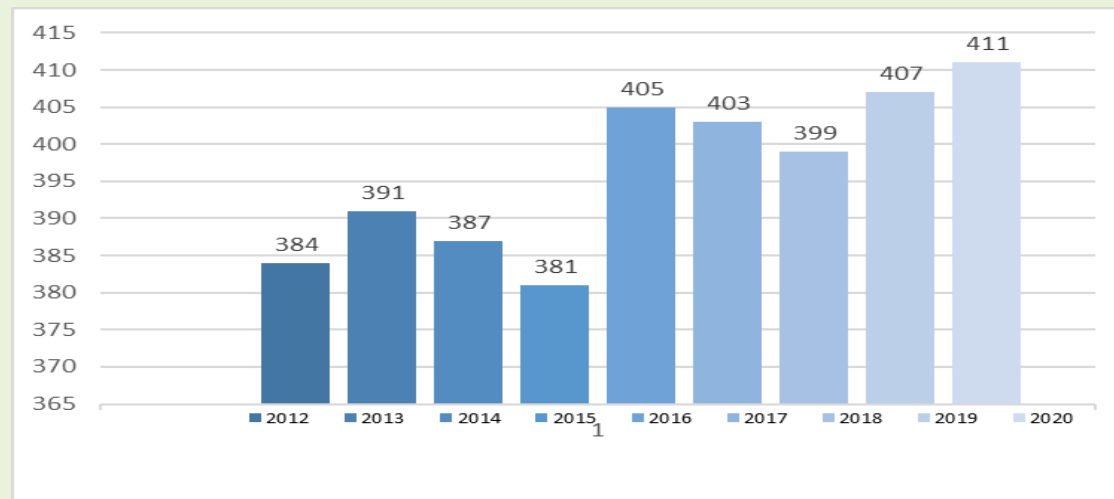
Gràfica 17: Superfície de cultiu a Turís (2020)



Font: Institut Valencià d'Estadística.

En la següent gràfica mostrem el nombre d'empreses que hi ha, de manera que trobem un increment significatiu pel que fa a la creació d'empreses en els últims 5 anys, tot i que es reflecteix un descens significatiu a l'any 2018 i que a hores d'ara s'ha recuperat notablement.

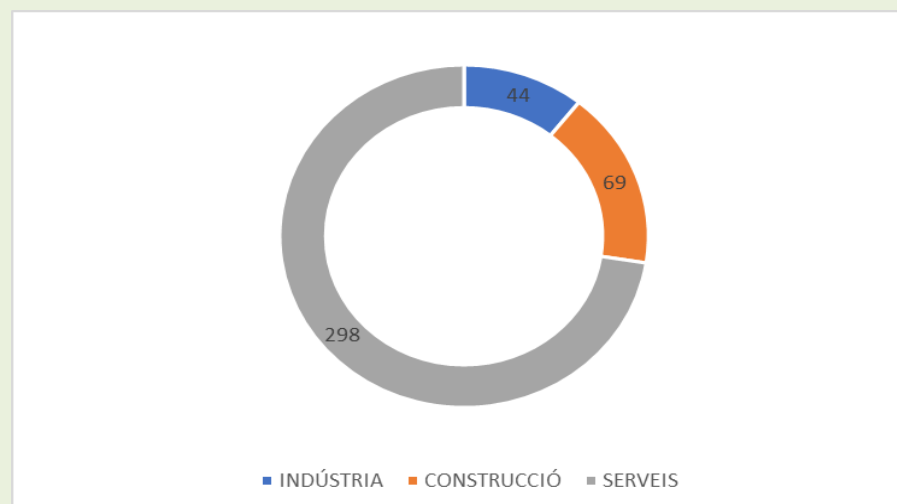
Gràfica 18: Evolució del nombre d'empreses a Turís (2021)



Font: Institut Valencià d'Estadística

D'altra banda, respecte a les **empreses actives** que es situen en la població, es pot dir que les més importants es dediquen a serveis, ja que hi ha 298 empreses registrades, seguida per les de construcció amb un total de 69 i acabant amb 44 en indústria, tot i que l'indústria és poc important.

Gràfica 19: Empreses actives a Turís actualment per sector d'activitat. (2022)

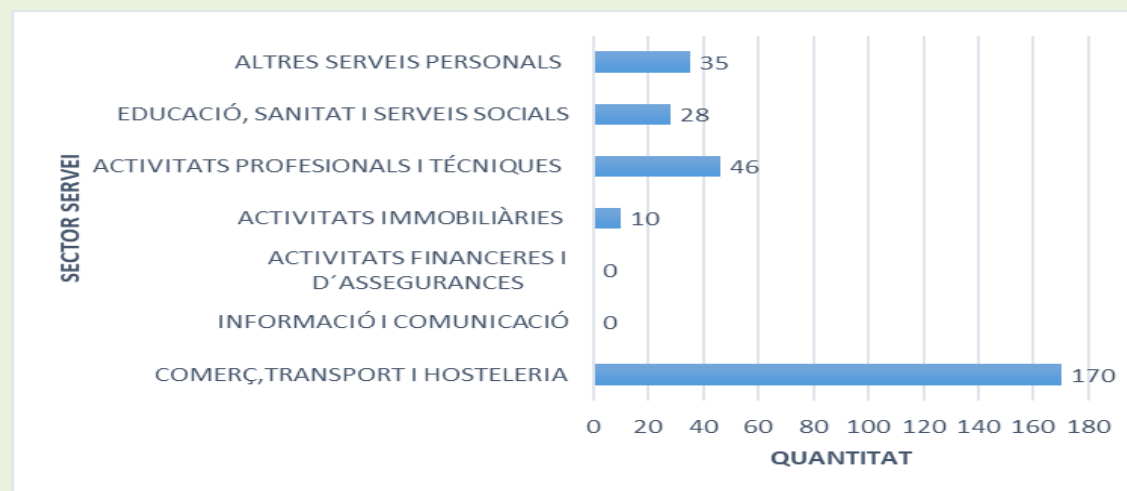


Font: Institut Valencià d'Estadística

Si observem el desglossament de les empreses del sector serveis, veiem

que són les més nombroses, es pot veure que el comerç, transport i hostaleria superen amb escreix a la resta d'empreses amb un total de 170, seguides de les empreses que es dediquen a les activitats professionals i tècniques. Per darrere estarien altres serveis personals, i les empreses dedicades a l'educació, la sanitat i els serveis socials, on es situen les activitats immobiliàries, i cal assenyalar que malgrat que segons l'IVE no es troben empreses dedicades a les activitats financeres i d'assegurances ens consta que sí que hi ha.

Gràfica 20: Desglossament sector serveis a Turís (2021)



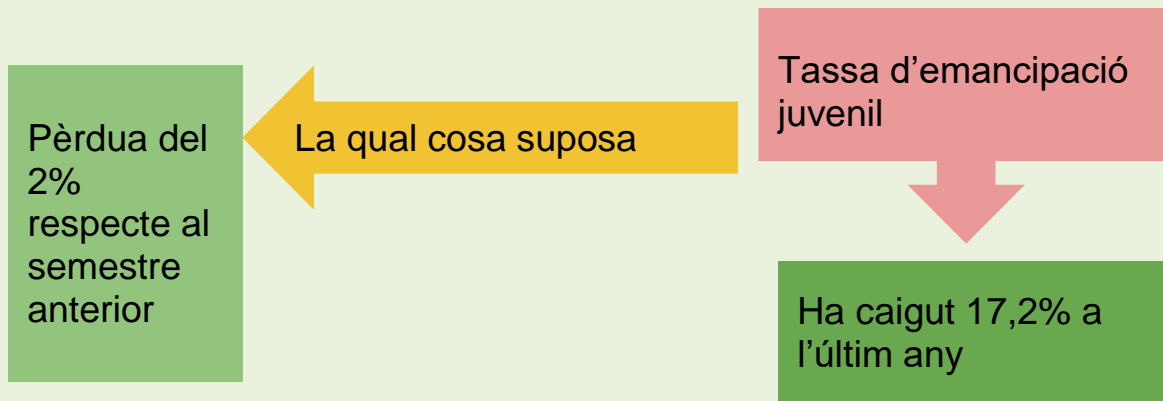
Font: Institut Valencià d'Estadística

Seguidament d'aquestes dades, en referència al tipus d'empreses i els sectors econòmics més rellevants de Turís, quant al nombre d'empreses, podem confirmar que el balanç ha sigut positiu ja que s'observa un increment en els últims anys, registrant-se en 2020 la major taxa de nombre d'empreses des del 2012 fins a l'actualitat.

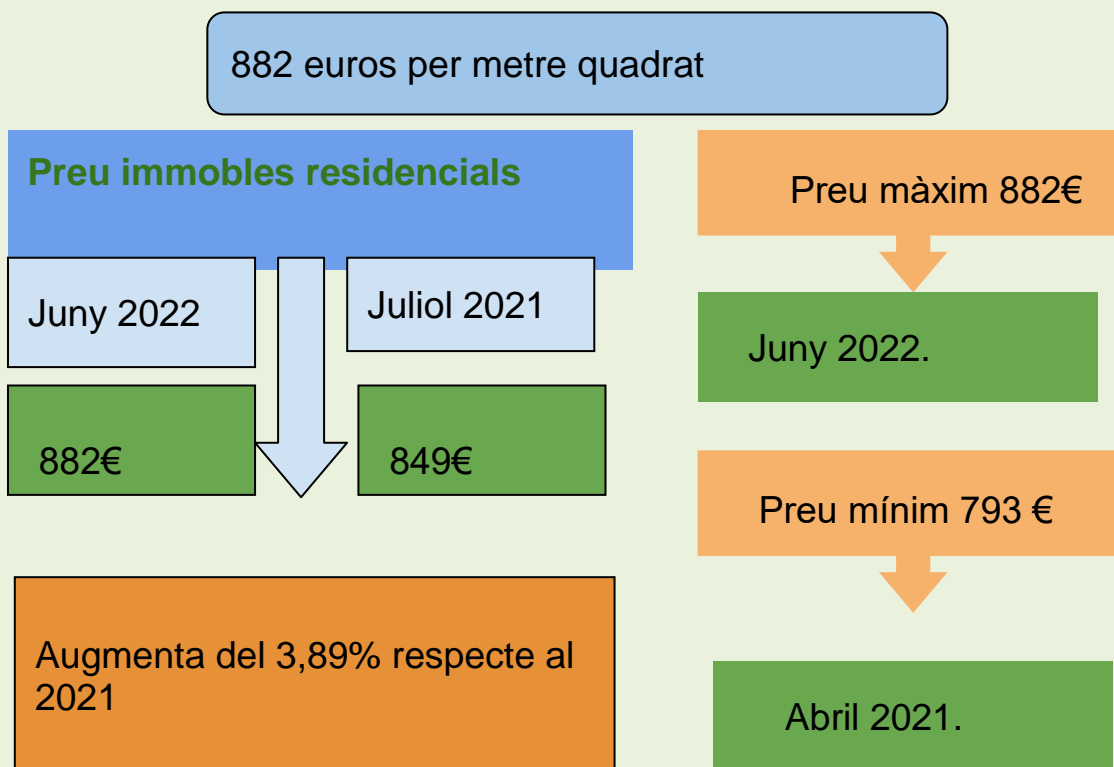


Pel que fa a la població de Turís, no podem trobar dades específiques en quant a l' emancipació juvenil, però les dades en referència a la Comunitat Valenciana segons un estudi del Consell Valencia de la Joventut són les següents:





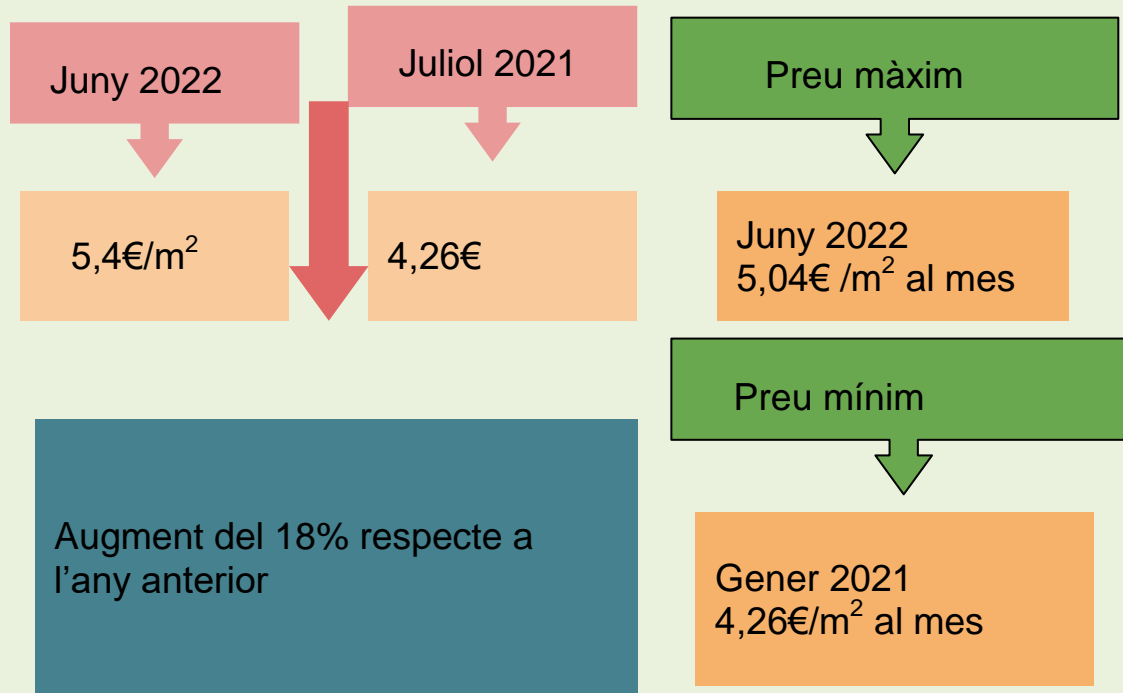
Pel que fa a l'emancipació i l'accés a la vivenda a Turís, el preu per m2 en venda de vivendes és el següent:



Quant als immobles residencials en lloguer (preus per metre

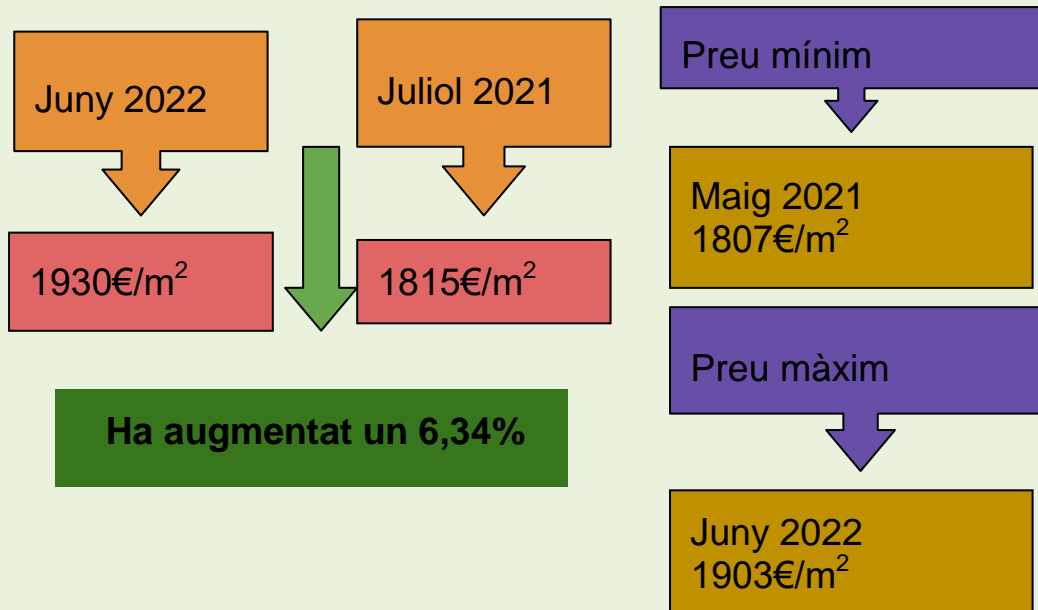


quadrat) són:

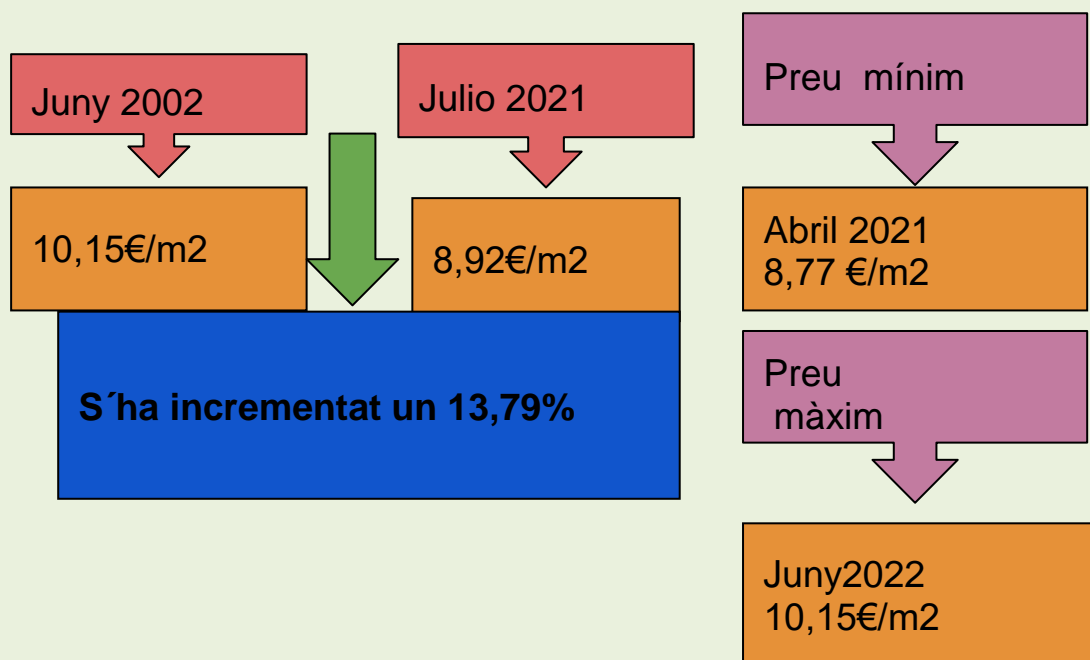


Comparant aquestes dades amb els preus dels immobles residencials en venda a la ciutat de València trobem els següents preus:

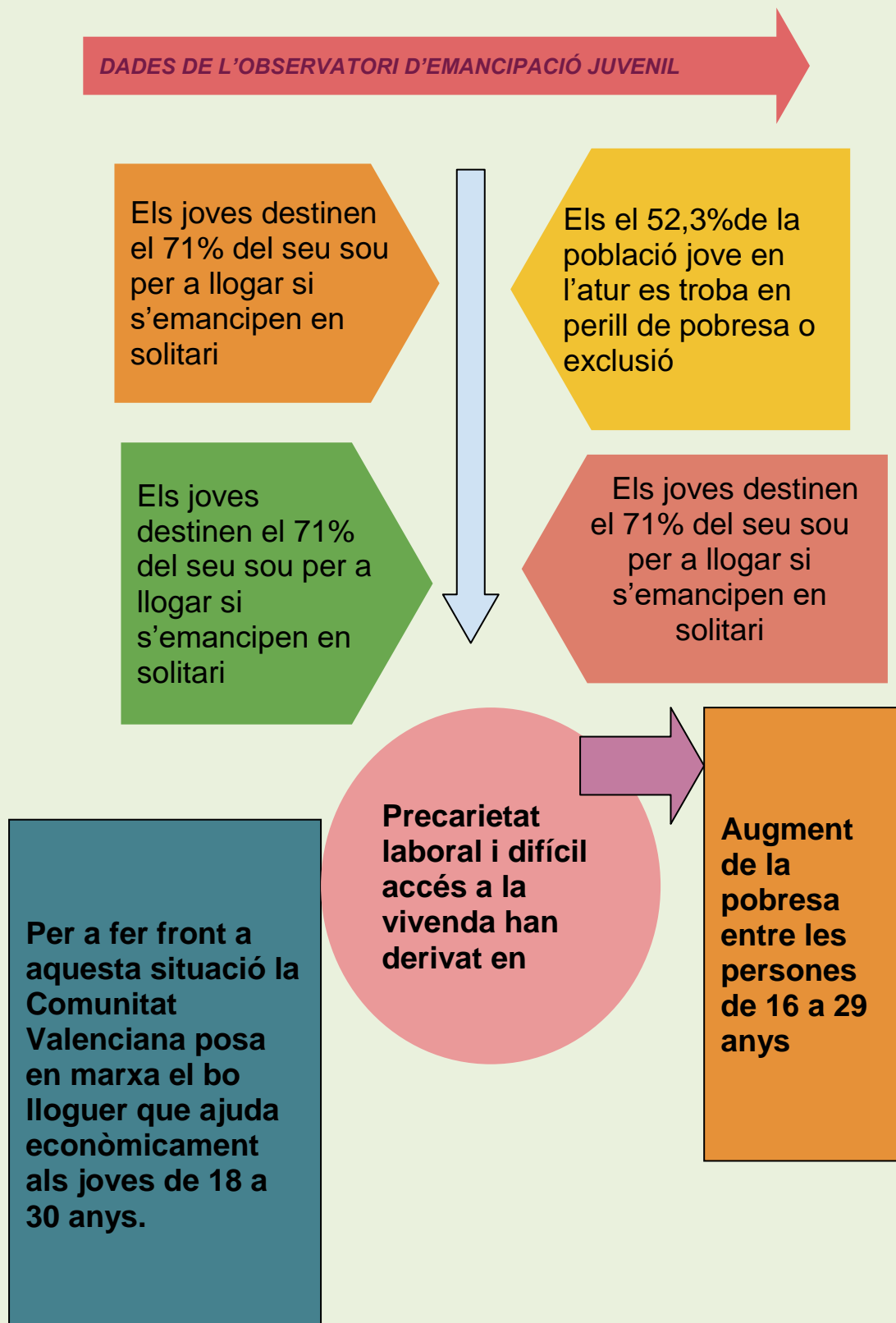




Quant al lloguer a València,



De totes aquestes dades podem extraure les següents conclusions:



En conclusió



Turís té percentatges similars a la comarca quant a superfície rústica i agrícola.

El cultiu de cítrics és el més abundant amb escreix.

Hi ha un increment significatiu d'empreses des de l'any 2016 de les quals la majoria són de serveis.

Pel que fa a la joventut en la Comunitat Valenciana, un estudi del Consell Valencià de la Joventut mostra les següents dades:

La taxa d'emancipació juvenil ha caigut 2% respecte al semestre anterior.

El 52,3% de la població jove en atur es troba en risc de pobresa o exclusió social.

La precarietat laboral i les dificultats per accedir a la vivenda han derivat en l'augment de la pobresa.

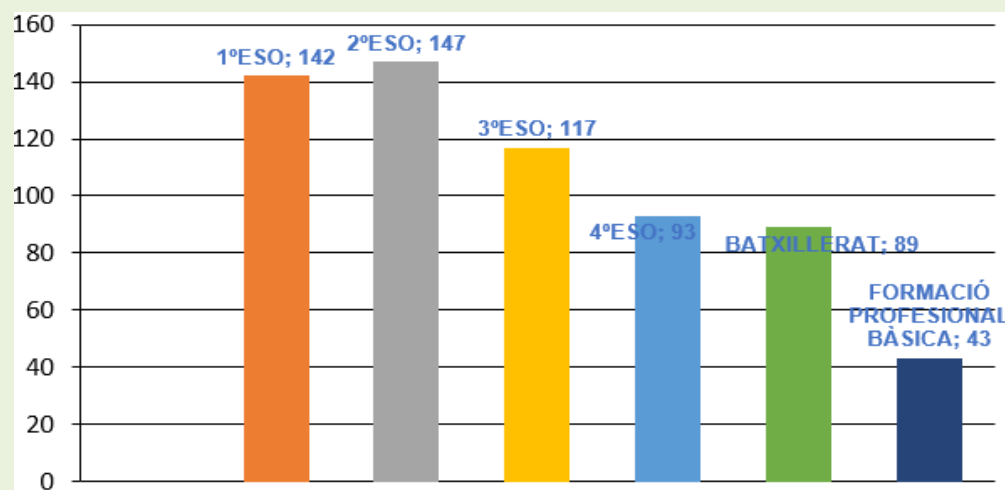


2.2.6 Educació

L'IES de Turís acull 631 alumnes dels quals 499 assisteixen als diferents grups de secundària i 132 assisteix a batxillerat i formació professional bàsica d'administració o electrònica.

Com podem comprovar en aquesta gràfica el major nombre d'estudiants el trobem en 1n i 2n de l'ESO i es va reduint progressivament a mesura que puja el nivell educatiu. Aquesta reducció de joves a edats superiors pot estar influenciada per la manca d'oferta educativa del municipi, ja que Turís no oferta formació universitària o formació professional (exceptuant la FP bàsica), és normal que es reduïska el nombre d'estudiants a mesura que puja el nivell educatiu. D'aquestes dades es pot deduir que hi ha gran nombre de joves que no disposen de possibilitats de continuar formant-se professionalment una vegada acaben l'educació secundària si la seua opció acadèmica no és el batxillerat o algun del cicles que oferta l'institut.

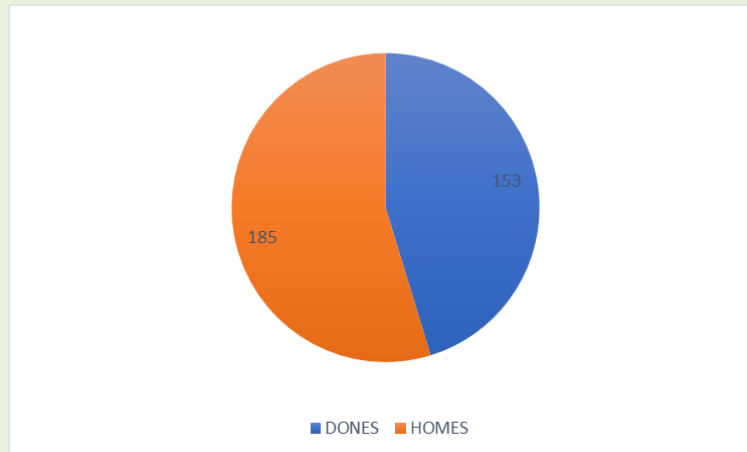
Gràfica 21: Alumnes IES Turís (2022)



Font: Web IES Turís

Quant al nombre d'estudiants, i segons les dades que ens faciliten des d'Estadística de la Generalitat de la Comunitat Valenciana, podem vore el total de dones i homes d'entre 12 i 17 anys que es troben matriculats en l'ESO, sent 338, superant els homes a les dones.



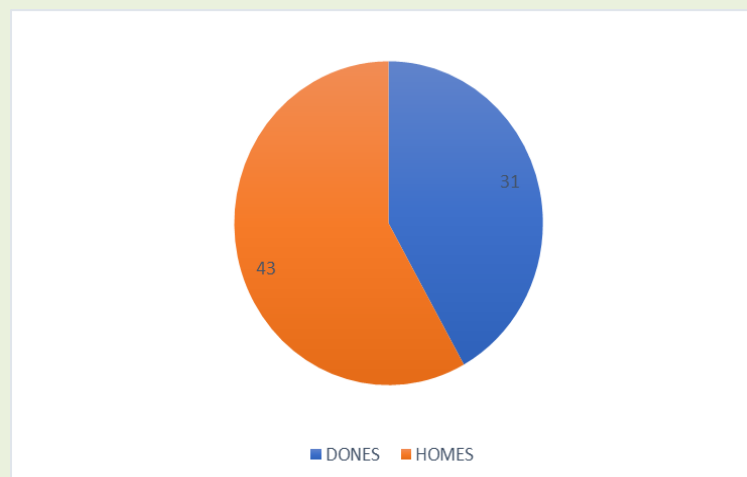


Gràfica 22: Estudiants matriculats en l'ESO per sexes a Turís (12-17 anys) (2022)

Font: Estadística GVA.

Per altra banda, referent al nombre de persones matriculades en formació professional, també superen els homes a les dones, possiblement això és degut a l'oferta educativa de la formació professional que és més atractiva per a ells.

Gràfica 23: Estudiants matriculats en Formació Professional per sexes a Turís

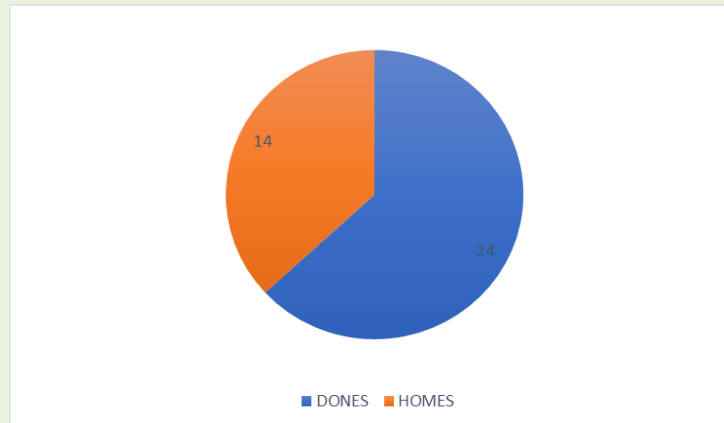


(17-23 anys) (2022)

Font: Estadística GVA

Finalment, en relació als joves matriculats en qualsevol ensenyament d'entre 24 i 30 anys, comptem amb un total de de 36, superant en aquest cas el nombre de dones al d'homes. Podria afirmar-se, segons les dades recollides i analitzades que les dones abandonen abans els estudis, tot i que després els reprenen i continuen formant-se fins l'edat adulta.

Gràfica 24: Estudiants matriculats en qualsevol ensenyament per sexes (24-30 anys) (2022)



Font: Estadística GVA

En conclusió

El nombre d'estudiants matriculats es redueix dràsticament després de l'E.S.O.

El nombre de xiques que abandona els estudis és major que el de xics en la població de Turis, tot i que a edats més tardanes continuen els seus estudis. Això ens porta a pensar que l'oferta educativa existent és poc atractiva per a elles.

Les dades mostren que el nombre de població es redueix a partir de nivells educatius superiors, això ens fa pensar que els joves abandonen el municipi amb la finalitat d'estudiar fora.

2.2.7 Mobilitat

En relació al transport públic de Turís, podem comentar que el municipi disposa d'un servei privat de Taxi 24 hores i d'un servei d'autobusos connexió València-Turís, (Autobusos Bunyol). Disposa d'un horari de dies laborals, un altre per als dissabte i un altre per a diumenge i festius que podem veure a l'annex 8a. Hi ha 2 parades d'autobús a l'Av. Corts Valencianes i altra a l'Av. Blasco Ibáñez. Les línies d'autobusos que recorren pel terme municipal de Turís formen part de les línies regulars de l'empresa Autocars Bunyol.

Imatge 1: Línies de mobilitat a Turís i proximitats.



Font: Pla de mobilitat de l'Ajuntament de Turís.

Quant a l'accessibilitat al municipi per carreteres direm que el nucli urbà es localitza en la part nord-oest del terme municipal. Les principals vies de comunicació per carretera que recorren pel terme municipal de Turís són la CV-415, CV-416, CV-421, CV-422 i la CV-50; sent aquesta última dependent de la Conselleria d'Habitatge, Obres Públiques i Vertebració del Territori, i les altres anteriors de la Diputació Provincial de València. De totes elles, les que creuen el nucli urbà o es troben en la perifèria són la CV-415 (creua el nucli urbà d'oest a aquest), CV-421 (d'eix nord-sud i finalitza en el propi nucli urbà), CV-422 (eix nord-sud i arranca en el nucli urbà) i la CV-50 (es troba en la perifèria del nucli urbà en el seu marge aquest, amb un traçat lleugerament



nord-sud).

XARXES DE COMUNICACIÓ

Xarxa viària actual

A nivell de mobilitat es poden distingir dos nivells: el trànsit interurbà i el trànsit urbà.

El municipi compta amb una xarxa viària jerarquizada i amb una funcionalitat diversa en funció de la tipologia de desplaçament. La connexió interurbana es realitza mitjançant les carreteres CV-50, CV-415, CV-416, CV-421 i la CV422; i la resta de carrers urbans i camins que permeten l'accessibilitat última.

Imatge 2 : Xarxa viària interurbana



Font: Google maps

Trànsit interurbà

Com s'ha comentat anteriorment, les principals carreteres d'accés al municipi són les carreteres CV-50, CV415, CV-416, CV-421 i la CV-422.

- Carretera CV-50: Pertanyent a la xarxa de carreteres de la Generalitat Valenciana, el titular de la qual és la Conselleria d'Infraestructures, Territori i Medi Ambient. Uneix les comarques de La Safor, la Ribera Alta, Foia de Bunyol i el Camp de Túria. El seu recorregut té inici en Tavernes de la Valldigna i finalitza a Lliria. A l'altura del nucli urbà del municipi de Turís, el seu traçat té lloc pel marge d'aquest nucli urbà.



- La carretera CV-50 compta amb una secció de plataforma que en la major part del recorregut és de 7 m, excepte en algun tram en què no disposa de voral i aquesta secció queda reduïda fins als 5,50 m. En algunes zones on s'ha realitzat condicionaments s'aconsegueixen els 10 m de plataforma. Compta amb calçada única amb un carril per a cada sentit de circulació.
- Carretera CV-415: Pertanyent a la xarxa de carreteres de la Generalitat Valenciana, el titular de la qual és la Diputació Provincial de València, connecta les poblacions de Silla i Alborraig. Travessa d'oest a est el nucli urbà del municipi (a través de l'Av. Blasco Ibáñez, Av. de les Corts Valencianes i Av. Bautista Soler). Compta amb calçada única per a tots dos sentits de circulació distribuïda en dos carrils de 3,50 metres cadascun i sense voral en la major part de la seua traça.
- Carretera CV-416: Pertanyent a la xarxa de carreteres de la Generalitat Valenciana, el titular de la qual és la Diputació Provincial de València, connecta les carreteres CV-50 (en el seu enllaç pròxim a la A-3) amb la carretera CV-405 en el municipi de Montserrat. Aquesta carretera no té pas per Turís però sí que travessa el seu terme municipal i de manera pròxima a urbanitzacions pertanyents a aquest terme. Compta amb calçada única per a tots dos sentits de circulació distribuïda en dos carrils d'aproximadament 2,50 metres cadascun i sense voral al llarg de la seua traça.
- Carretera CV-421: Pertanyent a la xarxa de carreteres de la Generalitat Valenciana, el titular de la qual és la Diputació Provincial de València, connecta les poblacions de Turís i Xiva. Accedeix pel nord al nucli urbà del municipi, integrant-se en la xarxa viària interna d'aquest.
Compta amb calçada única per a tots dos sentits de circulació distribuïda en dos carrils d'aproximadament 2,50 metres cadascun i sense voral al llarg de la seua traça.
- Carretera CV-422: Pertanyent a la xarxa de carreteres de la Generalitat Valenciana, el titular de la qual és la Diputació Provincial de València, connecta les poblacions de Turís i Catadau. Accedeix pel sud al nucli urbà del municipi, integrant-se en la xarxa viària interna d'aquest. Compta amb calçada única per a tots dos sentits de circulació distribuïda en dos carrils d'aproximadament 2,50 metres cadascun i sense voral al llarg de la seua traça.



En referència a les urbanitzacions del municipi, cal destacar que Turís compta amb diverses urbanitzacions i l'accés a les mateixes és el següent:

- Urbanització Vinyamalata. Situada al nord de Turís. El seu accés principal és directe des de la carretera CV-421 a la qual conflueixen diversos vials de la urbanització. L'estructura viària d'aquesta urbanització és del tipus ramificada.
- Urbanització Alturi. Situada al sud de Turís. El seu accés principal és directe des de la carretera CV-422 a la qual conflueixen diversos vials de la urbanització. Aquesta urbanització presenta una estructura viària jerarquizada i ordenada amb formació d'anells circumvalatoris que parteixen o arriben als vials principals distribuïdors- col·lectors.
- Urbanització Canyapar. Situada a l'est de Turís. Compta actualment amb quatre accessos principals senyalitzats directes des de la carretera CV-415. Aquesta urbanització presenta una estructura viària irregular no emmallada.
- Urbanització Les Blasques: Situada a l'est de Turís, a continuació de la urbanització Canyapar i a l'altre marge de la carretera CV-415. Compta actualment amb uns quants accessos directes des de la carretera CV- 415, encara que únicament un es troba senyalitzat. Esta urbanització presenta una estructura viària irregular no mallada.
- Urbanització Cortixelles. Situada a l'est de Turís. El seu accés, de manera indirecta a través de camins, es realitza des de la carretera CV-416. Es tracta d'un xicotet enclavament urbanístic d'estructura viària regular.
- Urbanització Montur. Situada a l'est de Turís, compta amb diversos accessos directes des de la carretera CV-416. L'estructura viària d'aquesta urbanització és del tipus ramificada de manera irregular.
- Urbanització Monte Tesoro. Situada a l'est de Turís. El seu accés es realitza de manera indirecta a través d'un camí que entronca a la carretera CV-415. Enclavament urbanístic d'estructura viària irregular no emmallada.
- Urbanització Masia de Pavia. Situada a l'est de Turís. El seu accés es realitza de manera indirecta a través de diversos camins que entronquen a la carretera CV-415 i CV-416. Aquest enclavament urbanístic compta amb una estructura viària irregular parcialment emmallada.





Seguint amb la mobilitat, encara que també relacionat amb l'oci, cal destacar que gràcies al servei d'autobusos de Bunyol, Turís compta durant els mesos d'estiu amb un servei d'autobús per a anar a la platja de la Malva-rosa de València. Aquest servei es realitza dimarts i dijous des del 5 de juliol i té un recorregut d'arreglada i de tornada pels pobles del voltant del municipi: Bunyol, Xiva, Xest, Iàtova,

Macastre, Alboraiig i Godelleta.

L'horari de recollida comença a les 9:45 del matí recorrent els diferents pobles, i la recollida a la platja és a les 18:30.

A més, dimarts i dijous laborables hi ha servei d'autobús per a anar a l'hospital de Manises i al Centre d'Especialitats d'Aldaia amb un recorregut d'anada (8:21 i 10:37 hores) i de tornada (11:50 i 14:20 hores des d'Aldaia i 12:00 i 14:30 des de Manises) passant també pels pobles del voltant del municipi: Bunyol, Iàtova, Macastre, Alboraiig i Godelleta.

I finalment cal afegir que el municipi de Turís no compta amb oferta d'itineraris o carrils per al desplaçament amb bicicleta dins del nucli urbà. Això es deu principalment a la manca d'espai en els vials urbans i a la irregular estructura de carrers.



En conclusió

Hi ha poca freqüència de transport públic al municipi.

Molts joves disposen de motocicletes per a desplaçar-se des de les diferents poblacions.

Les rutes d'autobusos són lentes perquè tenen moltes parades abans d'arribar al destí principal que és València.

Dimarts i dijous hi ha servei d'autobús per a anar a l'hospital de Manises i al Centre d' Especialitats d' Aldaia.

La mobilitat amb altres poblacions és difícil si no disposes de cotxe propi o altre mitjà de transport. Hi ha servei d'autobusos per anar a la platja de la Malva-rosa a l'estiu.

B) Recursos d'oci i educatiu

En aquest apartat enumerem els diferents recursos que tenim al nostre abast al voltant d'associacions tant educatives com socials o esportives.

Turís compta amb diferents espais esportius, tant de gestió privada com pública i amb multitud d'activitats esportives. La majoria de les activitats es duen a terme en recintes municipals i tenen una bona acollida per la població jove, en especial per la masculina. A continuació podem veure les instal·lacions de les que pot gaudir la jovenalla.



A) TEIXIT ASSOCIATIU/ ENTITATS



Turís compta amb una varietat d'associacions i d'entitats que inclouen des d'associacions de veïns i falles fins a associacions de centres de dia i esportives. En moltes d'elles els joves participen, encara que no són exclusives d'ells, ens sembla interessant ressaltar al CD Turís per què acull un total de 65 inscrits els quals es distribueixen de la següent manera;

EDAT	NOMBRE DE PARTICIPANTS
13/14	18
14/15	24
16/18	23

A continuació es recullen les associacions i entitats del nucli urbà

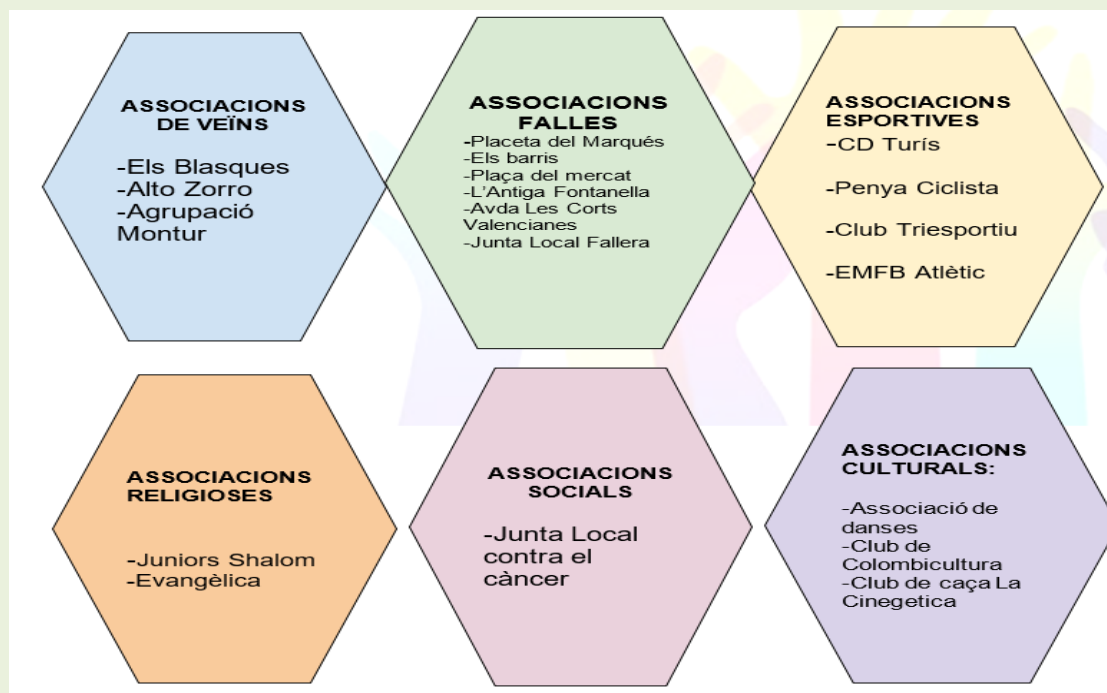


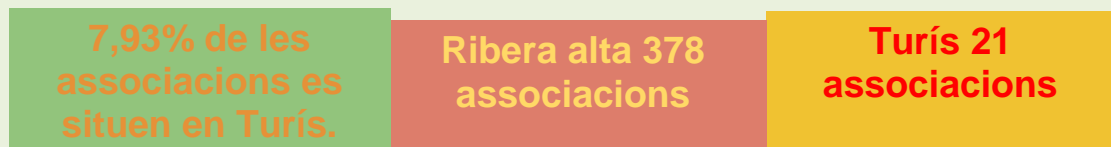
Figura 2: *Teixit associatiu i entitats*

Font: elaboració pròpia



A més a més, si volem situar a Turís en relació a la seua comarca, hem de dir que té un bon teixit associatiu, tot i que els joves no estan molt representats en aquestes associacions, amb excepció de les falles, on són la majoria dels usuaris.

Com podem vore a partir d'aquestes dades Turís té al voltant de 3 associacions per cada mil habitants, la qual cosa ens indica que està molt per baix de la mitjana comunitària que es situa al voltant d'11 per cada mil habitants en la Comunitat Valenciana.



TEIXIT EDUCATIU

Turís compta amb una varietat de centres educatius que donen resposta a la demanda educativa del poble des dels més menuts fins a batxillerat i també 2 cicles formatius bàsics.



L'oferta es distribueix de la següent manera:



A més a més, podem trobar diferents espais on s'estructura l'oferta educativa i d'oci de la localitat especialment pel que fa als esports, atès que hi ha un gran nombre d'espais en la localitat i també diferents grups d'activitat esportives, tot i



que hem de dir que és el futbol és on més joves hi ha.

DE QUINS **RECURSOS** DISPOSEM?

Educatives

Hi ha un **Institut d'Ensenyament de Secundària** que acull estudiants de Turís i Godella, a continuació podem veure el nombre exacte d'estudiants:

- 1er de l'ESO-----142 estudiants
- 2n de l'ESO-----147 estudiants
- 3er de l'ESO-----117 estudiants
- 4t de l'ESO-----93 estudiants




El mateix institut imparteix classes de **Batxillerat** on hi ha dos grups d'humanitats i 2 científics. A continuació podeu veure el nombre exacte d'estudiants en cada grup

- Humanístic-----43 estudiants
- Científic -----46 estudiants



Quant a la **Formació Professional** el mateix institut ens oferta el nivell bàsic d'administració i electrònica.

- Administració-----22 estudiants
(16 estudiants el primer cicle i 6 el segon)
- Electrònica-----21 estudiants
(13 estudiants el primer cicle i 8 el segon)



Hi ha un **Conservatori de música** on es donen classes de música per a diverses edats i també assaja la Societat Musical Turisense.

Hi ha un centre **d'Educació de persones adultes**, que comparteix l'edifici amb la biblioteca i la llar dels jubilats i té una ampla oferta educativa i d'idiomes (valencià, castellà per a estrangers i anglès com a centre homologat nº 54661 del Trinity College).



- Preparació proves d'accés al grau mitjà
- Proves d'avaluació de competències de nivell 2 qualificació professional:
 - Auxiliar de construcció
 - Estètica mans i peus
 - Perruqueria
 - Agricultura ecològica
 - Manteniment de vehicles
- Tallers : Tall i confecció, pintura artística, restauració, arts plàstiques, memòria, informàtica, etc.

Laborals


L'ajuntament disposa d'un **Punt Labora** per a poder accedir de manera més directa als serveis que t'ofereix aquesta aplicació.

L'Agència d'Ocupació i Desenvolupament Local afirma processos de promoció econòmica en el municipi, implantant accions amb les quals promou la creació de noves empreses i enforteix polítiques actives d'ocupació



orientades a la generació de nous llocs de treball.

Pel que fa a **beques, ajudes i programes**, des de l'Ajuntament s'impulsa el treball jove mitjançant el **"Empuju"** i també **"Turís et beca"** amb el qual es contracten joves que es volen incorporar al món laboral per a que treballen durant un any i un mes respectivament en diferents instal·lacions i serveis del poble.



Comunitaris



Des del departament de serveis socials disposem d'un **Equip Específic d'Intervenció amb la Infància i amb l'Adolescència (EEIIA)** que desenvolupa accions educatives dins i fora de l'institut.





El **Departament d'igualtat** realitza polítiques d'igualtat i du a terme campanyes de sensibilització per al municipi en matèria d'igualtat i dinamitza espais per a la formació i xarrades d'interès públic.

Culturals i d'oci



El poble disposa d'un teatre anomenat Teatre Ideal que acull tot tipus d'esdeveniments durant l'any. Tot i que no hi ha una programació establida, alguns dels esdeveniments es repeteixen anualment i reben espectadors d'edats molt variades.

- Presentacions falleres
- Festivals benèfics
- Projeccions cinematogràfiques
- Concerts de la Societat Musical Turisense i la banda juvenil.
- Lliurament d'orles de l'institut
- Assemblees
- Juntes generals d'entitats i urbanitzacions
- Xerrades i reunions
- Exposicions



El **centre social** del poble es utilitza per diverses entitats com el club d'escacs, el club de taekwondo Zafrilla, el grup de danses Turís, l'Agrupació Cultural o l'Associació de Mestresses de Casa-Tyrius on duen a terme les seues activitats.



La **biblioteca** de Turís es situa en l'edifici de l'EPA i té horari d'atenció al públic totes les vesprades i unes instal·lacions amples i lluminoses, malgrat això, no disposa de gran quantitat d'ordinadors per a connectar-se a internet.

Horari: vesprades de 16,30 a 20,30





El **Centre de Joventut** és un punt on els joves poden vindre a informar-se i també on oferim tallers i activitats per les vesprades incentivant la participació dels joves.

Horari habitual:

- matins: 9 a 13 h.
- vesprades: dimarts i dijous de 17 a 19 h.

Esportives



Turís disposa d'un **gimnàs amb piscina**, sala i multitud d'activitats dirigides que obri a diari.

Horari piscina

- Per a practicar natació: de dilluns a divendres de 9.00h a 11.00h i de 19.00h a 21.00h
- Piscina lúdica: dilluns a diumenge d'11.00h a 19.00h

Horari sala gimnàs

- Dilluns a divendres de 8.00 h a 22.00 h.
- Dissabte de 9.00 h a 14.00 h

Oferta activitats Gimnàs



DILLUNS		DIMARTS		DIMECRES		DIJOUS	
9:00	CAC	9:30	CICLO	9:00	CUBBÀ	9:30	CICLO
10:00	PILATES	10:30	BODY	10:00	PILATES	10:30	BODY
10:00	PILATES	11:30	PILATES	10:00	PILATES	11:30	PILATES
17,00	IOGA			17,00	IOGA		
18,30	LATINO	18,30	CARDIO TRAINING	18,30	JUMP	18,30	CAP
19,30	CAP	19,30	BODY	19,30	BODY	19,30	CARDIO TRAINING
19,30	CICLO	19,30	CICLO	19,30	CICLO	19,30	CICLO
CICLISME		TONIFICACIÓ					
COREOGRAFIES		CARDIO					
FUNCIONAL		MENT/COS					



Les instal·lacions esportives de Turís consten de: pistes d'atletisme amb aparells biosaludables, camp de futbol a més de frontó, pistes de pàdel, pista de patinatge, pavelló i pista de futbet.

Departaments Ajuntament

- **Gabinet psicopedagògic**

Situat al centre educatiu

- **Jutjat de Pau**
- **Polícia local**
- **Delegat de protecció de dades**
- **Serveis socials**

Projectes educatius dins i fora de l'IES

- **Oficina informació consumidor**
- **Joventut**

Millora de serveis per a joves

- **Servei d'alteració Cadastral**
- **Urbanisme**
- **Igualtat**

Projectes conjuntament amb serveis socials i Joventut



En conclusió

Hi ha gran varietat d'associacions al municipi, però amb poca participació de la joventut, a excepció de les esportives.

Hi ha gran varietat de recursos i instal·lacions municipals, però poc explotades pels joves atés que moltes activitats que es fan no són destinades per a ells.

La gran majoria d'activitats ofertades per als joves són de caràcter esportiu, però calen més activitats d'altres modalitats com culturals, artístiques...

Molts joves demanen una millora a l'oferta d'oci, majoritàriament del nocturn.



3. CONSULTA CIUTADANA

3.1 Procés participatiu

- 1 Posada en marxa del fòrum
- 2 Resultats de les enquestes
- 3 El fòrum de debat



El Servei de Joventut, com a estratègia inherent a la redacció del present Pla de Joventut, ha dissenyat i executat una investigació sociològica enfocada a recaptar informació sobre particularitats, percepcions i comportaments relatius a la realitat de la joventut. Les dades que necessitem conèixer per a intervenir amb joves són dades sobre el territori en el qual viuen, els espais per on es mouen i els recursos que utilitzen en la seua vida quotidiana.

Per tant, el nostre diagnòstic de la realitat es nodreix de la recopilació de:

- Dades i informació de fonts externes.
- Informadors claus i responsables polítics.
- Recursos per a joves del territori.

El personal entrevistat va ser:



1. Personal polític

El regidor està des de juny de 2019 en el càrrec al mateix temps que treballa en el sector agroalimentari. Al mateix Ajuntament també és regidor de transparència i participació ciutadana.

La seua motivació és millorar la qualitat de vida de la joventut del seu poble.

Considera que hi ha una manca d'associacions estrictament de joves i per altra banda li agradaria tindre més coneixements relacionats amb ajudes per a joventut i sinergies amb l'IVAJ.

Les línies a desenvolupar que troba més urgent són les de formació i oci educatiu. Així mateix, demana a l'IVAJ programes gratuïts per als ajuntaments de formació i inserció laboral per a joves.

Referent a la llei de joventut destacaria la xarxa de professionals que s'està implantant al territori i que afecta molt positivament al seu municipi perquè promou espais per a la reunió i oci de la joventut.

Pel que fa als punts més rellevants de l'Estratègia Valenciana li interessen la perspectiva de gènere i el feminisme i també la inclusió i la participació.

2. Personal tècnic joventut

Referent al seus coneixements considera que haguera sigut molt positiu tenir més comunicació amb el tècnic anterior per a conèixer millor les activitats del poble i també les línies d'actuació que s'havien dut a terme fins ara.

Coincideix amb el regidor pel que fa a l'observació de la manca d'associacions de joves i també d'oferta d'oci

També fa constar que no hi ha un pla de joventut previ en quant a informació estadística i que comença a treballar des de zero en eixe aspecte.

Així doncs, considera necessari millorar els espais d'oci del poble junt amb la formació i la participació.



Recalca la varietat d'espais però remarcant que la majoria van dirigits a oferta esportiva per a xiquets i xiquetes.

Hi ha beques d'ajudes per a millorar l'accés al treball dels més joves tot i que es pot millorar col·laborant més amb empreses privades i impulsant projectes de millora de la ocupabilitat des de l'Ajuntament

Per últim nombra la col·laboració amb altres regidories i la bona comunicació amb Serveis Socials i Igualtat que ens permet treballar de manera transversal des de diferents departaments.



3. Informadors clau

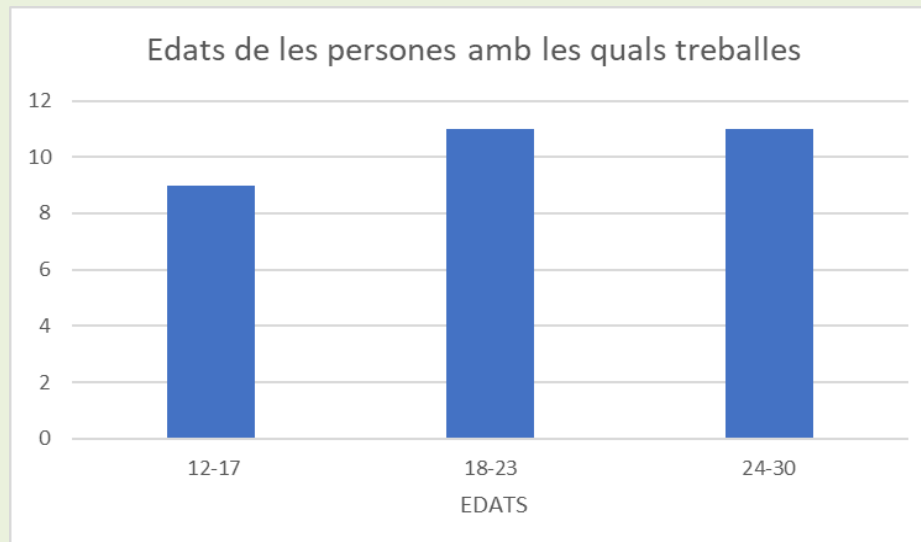
De les enquestes realitzades, a informadors claus: pares, mares, i entitats, extraïem la següent informació:

Gràfica 25: Enquestes informadors claus




Font: elaboració pròpia

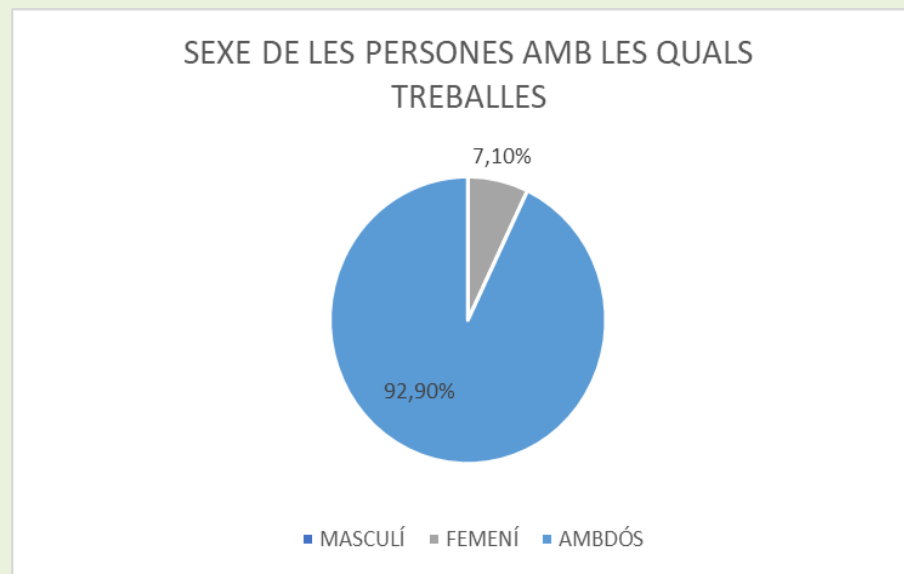
Gràfica 27: Enquestes informadors claus



Font: elaboració pròpia



Gràfica 28: enquestes informadors claus



Font: elaboració pròpia

Les respostes davant els problemes i avantatges que té la joventut en aquests àmbits han sigut analitzades i agrupades en diferents àrees i exposades a continuació de manera resumida. Les principals conclusions han sigut:

Activitats d'oci i temps lliure

Es planteja la necessitat d'incrementar el nombre de programes i activitats d'oci orientats exclusivament a joves, amb la intenció de millorar les opcions d'aquests al temps lliure, també hi ha que equipar les instal·lacions per a que siguin més atractives i estiguen més

actualitzades afavorint la participació

En relació amb aquest programa les propostes es refereixen a l'increment de cursos per a joves després de l'ensenyament obligatori (manipulador d'aliments, monitor d'oci i temps lliure, primers auxilis, així com altres més específics). Tot orientat a la recerca de feina i accions referides a la incorporació al mercat laboral amb la intenció de que els joves no tinguin la necessitat de viatjar a altres poblacions

Formació i ocupació juvenil

Informació i participació

Les propostes mostren la necessitat d'escoltar als joves i empoderar-los mitjançant el servei de joventut



de l'Ajuntament, de manera que entenguen que la seua veu s'escolta. A més a més, s'ha de millorar els punts d'informació amb la finalitat de que aquesta arriba als seus destinataris i aprofiten els recursos per a donar resposta a les seues necessitats.

Aquest departament fa unió en la necessitat de millorar l'oferta d'espais accessibles per als joves i millorar la comunicació amb ells. Pensen que és necessari parlar de temes com la violència de gènere,

Salut i Serveis
Socials

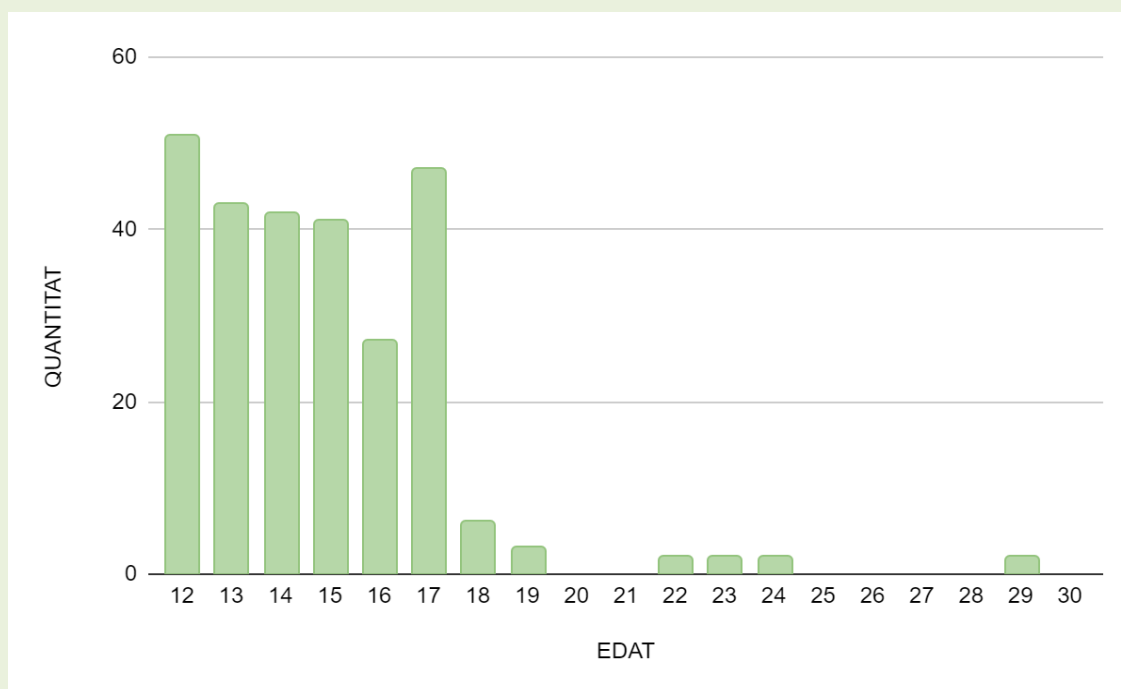
discriminació i possibilitats de futur.

Les propostes mostren la necessitat de millorar les connexions amb altres poblacions del voltant, especialment aquelles que tenen ofertes educatives atractives per als joves i possibilita la formació després de l'ensenyament obligatori.

Mobilitat

2 Resultats de les enquestes

Gràfica 29: Edat dels joves enquestats



Font: Elaboració pròpia



DE LES QUALS HI HA



126 DONES

122 HOMES



DE 12 A 16 (204)



DE 17 A 22 (17)



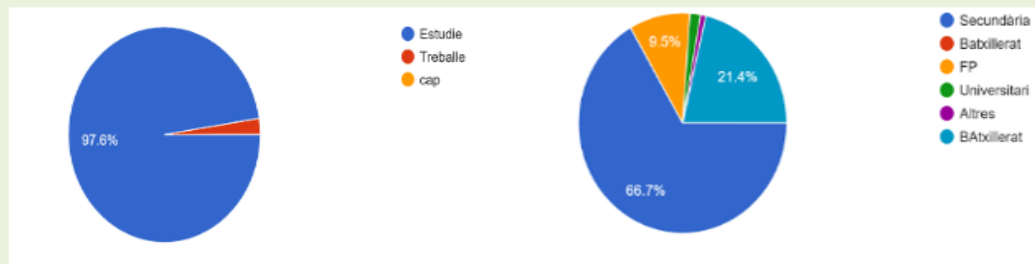
DE 23 A 30 (6)



Gràfica 30: Situació i nivell d'estudis dels enquestats


En quina situació et trobes?

Si estudies, en quin nivell et trobes?

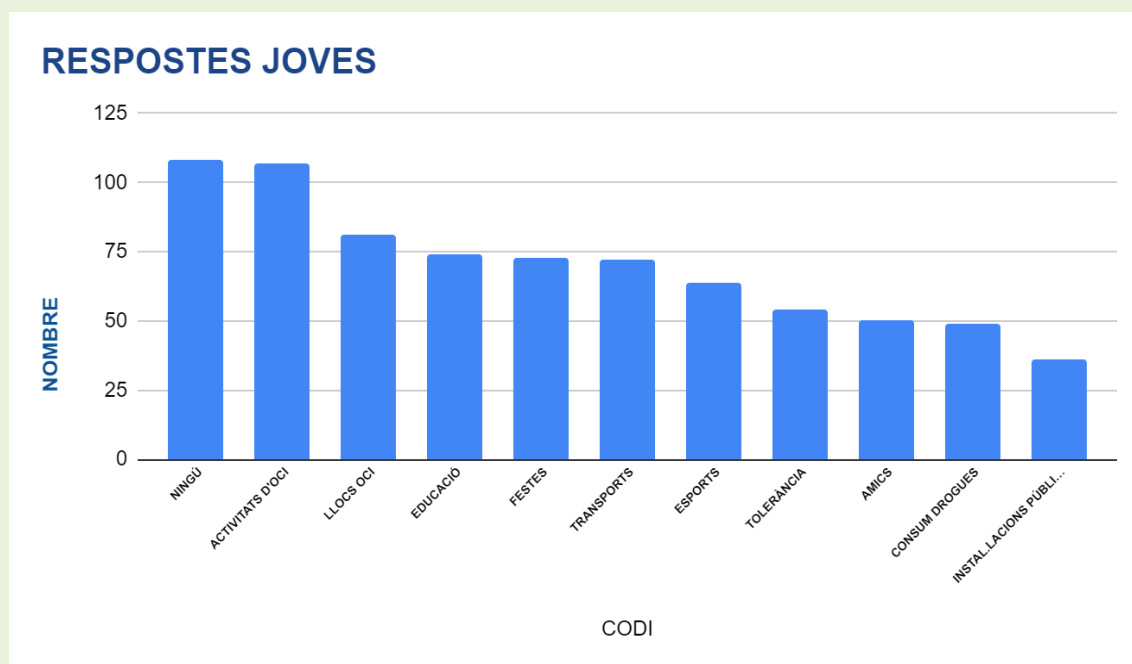


Font: Elaboració pròpia

A la pregunta de problemes o necessitats del teu poble els joves han pensat què:



Gràfica 31: Problemes i necessitats del teu poble segon els joves enquestats



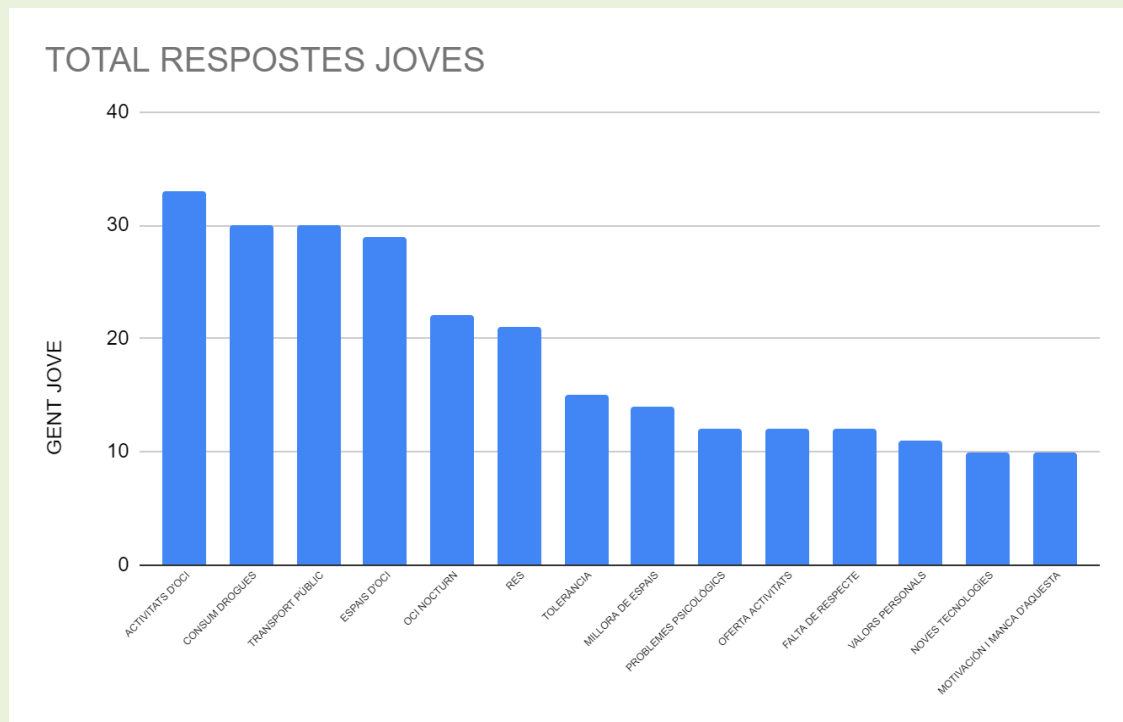
Font: Elaboració pròpia

Quins problemes creus que té la gent jove en general? i que necessitaria per afrontar-los, resoldre'ls o superar-los?

La gran majoria de problemes està en la falta d'activitats d'oci, l'augment del consum de drogues, la necessitat d'una millora en la xarxa de transport públic, seguit d'una necessitat d'espais d'oci, a més demanden una major oferta d'oci nocturn. En menor mesura trobem necessitats lligades a la tolerància, la millora dels espais de joves ja existents i els problemes psicològics entre altres.



Gràfica 32: Problemes de la gent jove



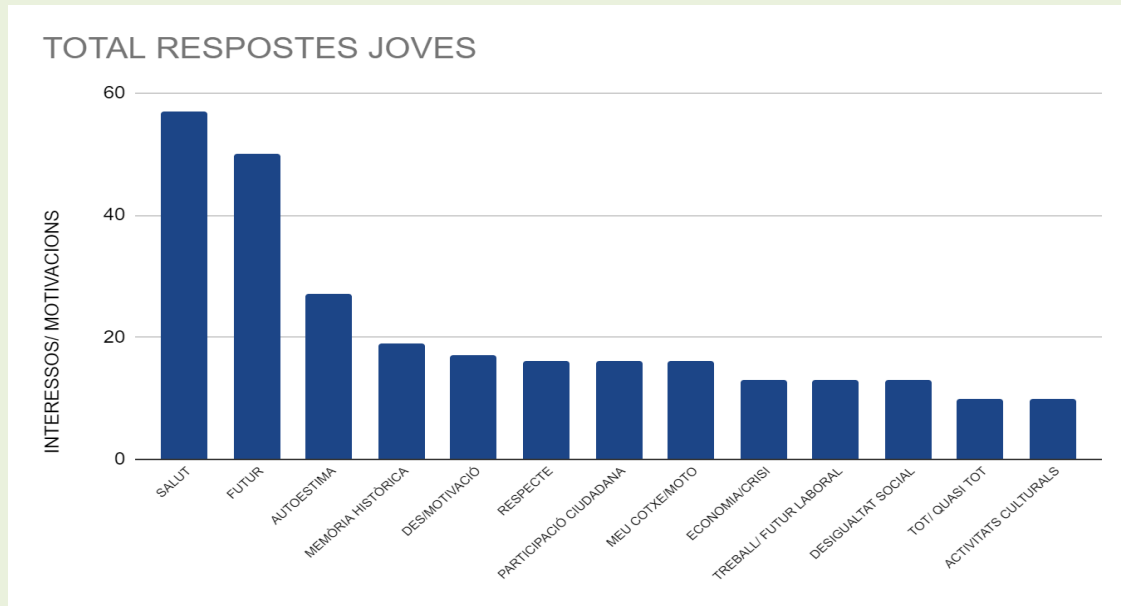
Font: Elaboració pròpia

Quines coses t'interessen o motiven més en la teua vida?

La majoria coincideixen que el que més els interessa i motiva en la seua vida és la salut física, seguit del futur, més aviat lligat a l'àmbit laboral, i en menor mesura encara que també important, l'autoestima. Després trobem altres motivacions com són la memòria històrica, la motivació, el respecte, la participació i implicació en la societat, entre altres.



Gràfica 33: Interessos de la gent jove



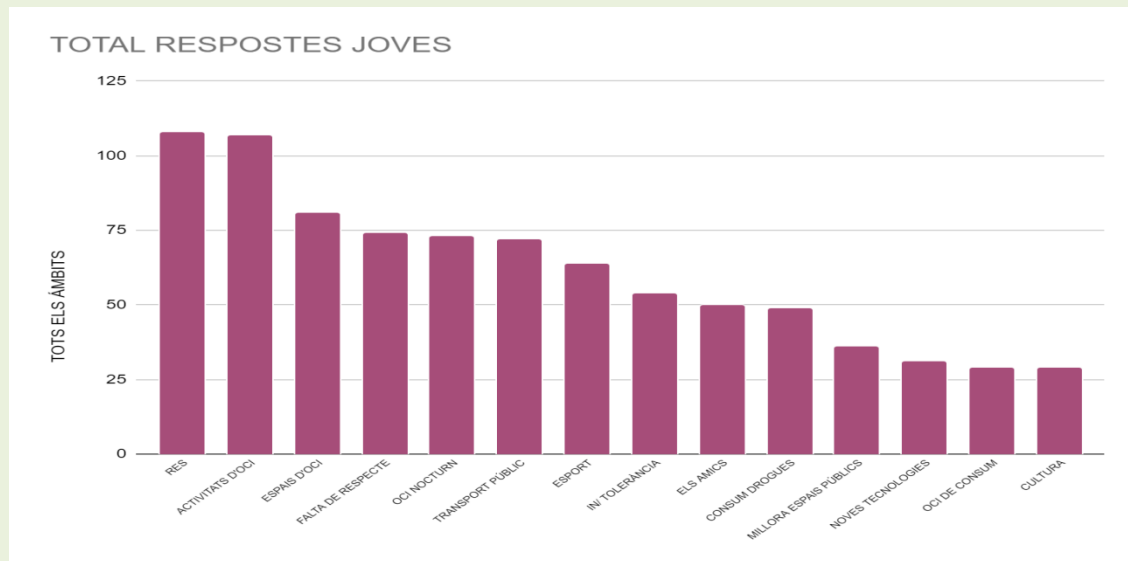
Font: Elaboració pròpia

A nivell general les coses que més demanen o necessiten el joves són.

Les activitats i espais d'oci són una de les majors necessitats i interessos dels joves, així com l'oci nocturn, tant fora com dins del municipi. També destaquen que existeix una problemàtica a nivell general amb la falta de respecte, així com amb la xarxa de transport públic, problemes amb falta de tolerància, li donen importància al cercle social dels amics i a l'esport, entre altres.



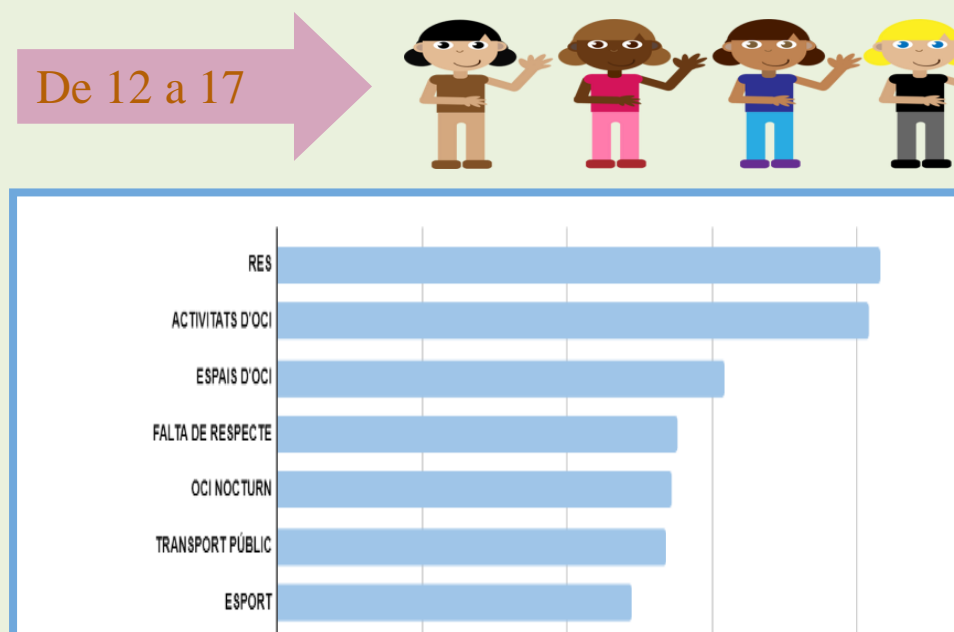
Gràfica 34: Coses que més interesant al joves de manera general.




Font: Elaboració pròpia

Diferències per franges d'edat

Gràfica 35: Coses que més interesant al joves de manera general (12-17 anys)



Font: Elaboració pròpia



En aquest nivell, podem comprovar que un gran nombre de persones diuen que no hi ha cap problema, la qual cosa, és indicador de la manca de participació i implicació per part del joves al poble. A més a més, troben una manca d'**activitats i espais d'oci**, també consideren que existeix una **manca de respecte** a nivell general i demanen una ampliació de l'oci nocturn. Pel que fa al **transport públic**, sembla que hi ha una necessitat de millorar. També esmenten la tolerància al cercle d'iguals i a l'esport. Després trobem altres necessitats encara que menys nomenades, com el consum de drogues.

Gràfica 36: Coses que més interessen al joves de manera general (18-23 anys).

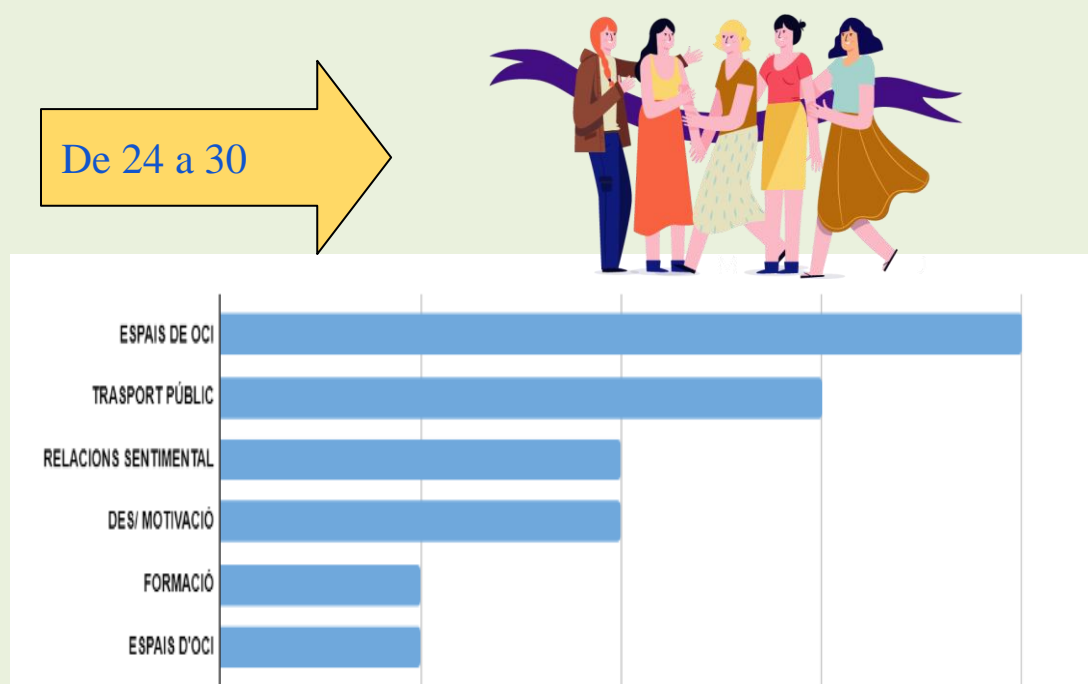


Font: Elaboració pròpia

Sembla que en aquesta edat les necessitats estan més encarades cap a la formació, tot i que encara es demana una millora dels espais d'oci i l'oferta d'activitats. A més a més, una gran part de la població ha pensat que **no hi ha cap problema**, la qual cosa, és indicador de la manca de participació i implicació per part de la jovenalla.



Gràfica 37: Coses que més interessin al joves de manera general (24-30 anys)



Font: Elaboració pròpia

Una vegada més els espais d'oci és una carència però la manca de transport també surt en aquesta franja juntament amb el relacions personals, que apareixen a aquesta edat amb més força.



Quines són les respostes més freqüents?

En aquesta anàlisi qualitativa hem comentat les respostes més nombroses que els joves han donat en les 3 preguntes més representatives del qüestionari, que fan referència als problemes que els preocupen.

Gent jove en general

Activitats d'oci.

Consum de drogues

Millorar sistema de transport públic.

Llocs de trobada per a joves.

Les respostes fan referència a la gran necessitat que té la gent jove per a trobar un oci alternatiu i saludable, així com llocs on realitzar-lo i reunir-se i activitats que es proporcionen per a aquest col·lectiu. També es posa l'accent en el consum de drogues i la necessitat d'atenció a aquesta problemàtica. Finalment, plasmen la problemàtica amb el transport públic, argumenten que és escàs i poc accessible, tant per a l'oci com per a poder traslladar-se a estudiar a altres municipis o ciutats.



Els codis es repeteixen amb els anteriors en la seua majoria, demanant la millora de l'oferta d'oci, en especial el nocturn, ja que afirmen no tenen cap lloc on anar-hi.

També destaquen altres àmbits com la necessitat de la millora del transport públic, i trobem demandes com un servei d'autobusos amb horari més prolongat els caps de setmana, així com un major nombre d'autobusos que es desplacen des del centre del poble a les urbanitzacions. A més a més, demanden una millora en la cartelleria dels autobusos que actualment tenen parada en el municipi.

A nivell de municipi

Activitats d'oci

Llocs de reunió i de trobada

Sistema de transport públic

Oci nocturn



A nivell de societat

Falta de respecte
Llibertinatge i falta d'educació
Intolerància
Manca d'empatia
Discriminació
Bullying
Masclisme
Homofòbia
Odi
Racisme
Consum de drogues

Sembla que en aquest àmbit el major treball a fer i les nostres intervencions aniran dirigides a millorar els valors i l'educació mitjançant grups de conversa i dinàmiques que és duran a terme a l'institut per una banda i per altra al Centre de joventut. Per a fer ho, disposem dels recursos que posa al nostre abast l'IVAJ, com per exemple *No em toques el WhatsApp* o lligams que ens permet treballar tots aquests aspectes.

1. Posada en marxa dels fòrums de debat

Per a desenvolupar aquest punt hem seguit el doc 4.2 titulat "Protocols per als debats sobre el diagnòstic inicial de la realitat juvenil al territori", que el podem trobar a l'annex 7a. Aquest document ens indica que hem de realitzar debats separats.

- Joves (per edats, almenys adolescents i preadolescents d'una banda, i resta de joves, d'altra).
- Informadores clau i responsables de recursos
- Personal polític i tècnic municipal de l'Ajuntament amb contacte amb joves.



Per a dur-los a terme cal tenir en compte els següents requeriments

1	Les persones que participen en els debats haurien d'haver sigut prèviament entrevistades
2	L'entrevista és un "ganxo" per a aconseguir participants en els debats. Per tant la data del fòrum ha d'estar definida.
3	Els debats es faran per temàtiques.
4	Els temes a debatre hauran de ser aquells que hagen eixit de les entrevistes

A continuació parlarem de en que consisteix i també dels seus objectius



Què és un fòrum ?

Espai on una representació de joves al costat de responsables polítics, més exactament regidors de joventut i personal tècnic de les administracions que treballen amb joventut, es reuneixen per debatre temes d'interés. En aquest espai es posa en comú allò més nomenat en les enquestes i treballen propostes conjuntes amb Ajuntament i responsables

Els i elles són els encarregats de transmetre en primera persona els seus problemes, interessos i necessitats, per a trobar una solució.



Objectius

- Impulsar la vertadera democràcia participativa.
- Atorgar a la gent jove un paper protagonista en l'elaboració de les polítiques de joventut.
- Empoderar la Joventut.
- Incorporar propostes juvenils al Pla jove.



La Llei 15/2017 de Polítiques Integrals de Joventut a la Comunitat Valenciana contempla en el seu article 20 el Fòrum Jove com una eina de participació de duració concreta, amb vocació de ser periòdica, mitjançant la qual les administracions públiques i les persones joves dialoguen i treballen conjuntament per a construir les polítiques públiques territorials i sectorials. A més, és voluntat de l'Ajuntament de Turís impulsar aquesta eina de participació amb la joventut del nostre municipi donant suport als processos de participació i consulta i vetllant perquè es regisquen pels principis de:

- màxima transparència
- representativitat
- eficàcia
- incidència
- igualtat d'oportunitats

La celebració del Fòrum Jove es troba emmarcada dins del procés d'elaboració del Pla de Joventut de Turís 2023-2026. Prèviament, a la realització del Fòrum Jove 2022 es realitza un Procés Participatiu previ en 2022 la pretensió del qual va ser articular un projecte de participació juvenil amb un grup de joves de Turís, amb la finalitat de constituir un grup estable, capaç de detallar les necessitats i inquietuds de la joventut, i definir les accions a dur a terme. Així mateix, mitjançant la participació dels responsables polítics es va pretendre donar forma a l'estratègia municipal de joventut. En aquest procés participatiu se va a realitzar de la següent manera.



A l'institut (franja de 12 a 17)

- Reunions amb la Vicerectora de l'institut per a establir els horaris de visita als diferents grups.
- Reunions amb els estudiants durant l'hora de tutoria amb la intenció de:
 - Fer enquestes de participació.
 - Debatre les propostes més interessants mitjançant la tècnica delibera.
 - Invitació als joves a formar part d'una llista de membres de missatgeria instantània de difusió per participar en el Fòrum Jove i altres activitats del centre de joventut.



Al carrer (franja de 18 a 30)

Pel que fa a la franja dels 18 al 30, hem demanat la participació de la regidoria de Joventut i l'Ajuntament per a poder arribar a ells, de manera que s'ha elaborat una carta adreçada a les associacions més nombroses com les falles i els Júniers. En les quals els invitàvem a participar en el Fòrum i els demanàvem que feren primer l'enquesta, que posàvem al seu abast mitjançant un codi QR i confirmaren assistència, però, no ha sigut possible obtenir cap informació d'aquesta manera.

Per últim, hem fet difusió del Fòrum mitjançant

- ➔ missatgeria instantània
- ➔ ban municipal
- ➔ cartelleria



3 Procés participatiu . Fòrum Jove

El Fòrum Jove es va celebrar el 5 de novembre de 2022 al Centre de Joventut, amb una participació de 12 joves que van treballar en 3 taules d'eixos on van a proposar tot allò que volien aconseguir des del punt d'eixida en el que ens trobem. D'aquesta manera vam fer una pluja d'idees en la qual els joves per grups es movien per les diferents taules i escrivien els recursos dels quals disposem ara mateix, amb la qual cosa, obtinguérem l'estudi de la realitat que ens va permetre desenvolupar els nostres objectius en els diferents sectors, els quals es van a treballar amb els mateixos grups que van proposar les activitats omplint les fitxes de proposta que després mostrariem al regidor. A continuació podem observar les conclusions en els diferents eixos:



Formació, ocupació i mobilitat



El que tenim

Autobús a València

Formació: curs de manipulació d'aliments, MAT, etc.



El que volem

Millorar les comunicacions urbanes

Carril bici

Facilitar l'ocupació en l'escola d'estiu

Classes de ball

Pintura

Cuina

Participació



El que tenim

Res que coneguem

El que volem

Donar visibilitat als projectes que sorgeixen

Crear una associació a l'IES

Crear grup de suport

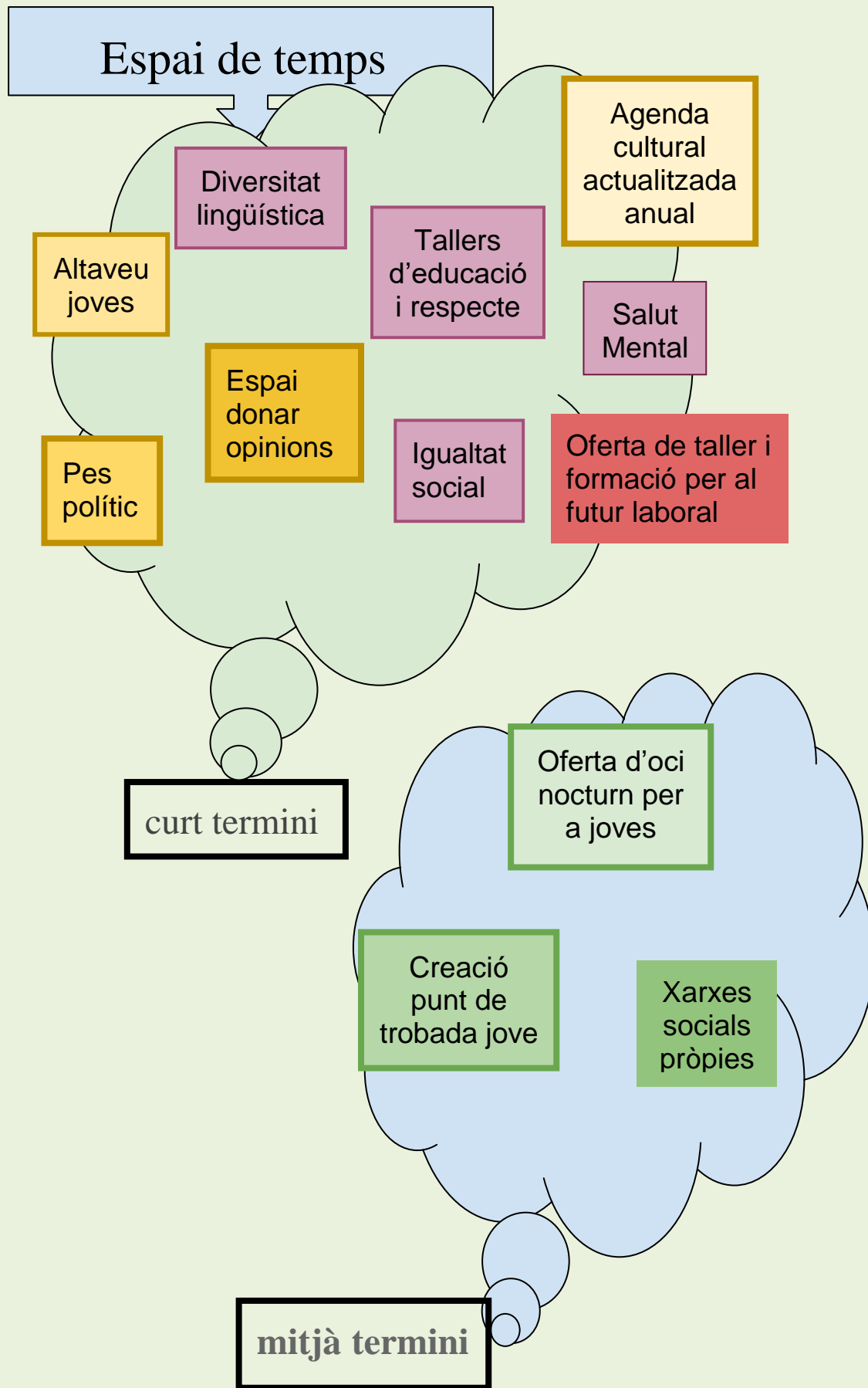
Consell de la Joventut

Agenda cultural



Una vegada estreta tota aquesta informació i fetes les fitxes de propostes ens reunirem amb el regidor a qui varem informar de les diferents iniciatives i ell es va encarregar de dir en quin termini es podrien dur a terme. D'aquesta manera, vam obtenir 3 nivells d'actuacions en el temps i també de compromís per part de l'ajuntament. Podem veure a continuació els resultats en els diferents nivells d'intervenció:

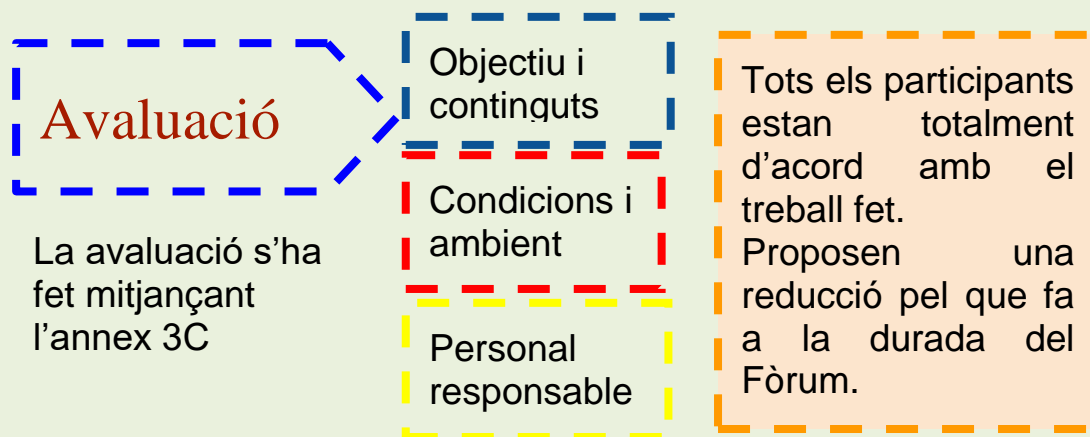




Ampliació servei
d'autobusos

Llarg termini

Al finalitzar el Fòrum Jove s'ha passat l'annex 3C per a que els joves participants del Fòrum pogueren avaluar de manera personal respecte a diferents àmbits del fòrum com objectius i continguts, condicions i ambients i personal responsable. Aquesta avaluació es complimenta en escala Likert i a mode de conclusió els joves disposen d'un espai on han tingut la possibilitat de fer una valoració general de forma més qualitativa, quant als aspectes positius, aspectes a millorar, propostes d'altres accions i una valoració general. Sembla que el grau de satisfacció ha sigut molt positiu tant per part dels joves com per part del personal polític atés que hem tingut molt bona acolliment per part de diferents regidors de l'equip de govern i l'alcalde que van assistir al Fòrum amb molta implicació.



PLA DE JOVENTUT

1. INTRODUCCIÓ


2. SENYES D'IDENTITAT

A) JUSTIFICACIÓ

B) MISSIÓ, VISIÓ I VALORS

C) COL·LECTIUS DESTINATARIS

3. MARC NORMATIU



INTRODUCCIÓ

L'elaboració d'un Pla Jove municipal té la principal finalitat de crear les bases per a la realització d'accions i activitats juvenils. Es constitueix com una ferramenta de treball integral que té com a propòsit que les persones joves puguin tindre una participació activa en la vida política, econòmica, social i cultural. Per això és important conèixer la realitat de la població, fer una detecció de les possibles necessitats i interessos i definir objectius i accions correctes per a dur a terme programes que ajuden a aconseguir donar resposta a eixes necessitats, i així finalment avaluar l'impacte de les accions.

La Llei de Polítiques Integrals de Joventut estableix el seu àmbit d'aplicació a les persones joves d'entre 12 i 30 anys, que inclou dades desagregades per a les franges de 12 a 17, de 18 a 23 y de 24 a 30 anys. Per altra banda, el Pla Jove local sorgeix a partir de la construcció de l'Estratègia Valenciana de Joventut (EVJ) que pren com a punt de partida el desplegament legislatiu i normatiu necessari per a donar seguretat jurídica a l'actuació de tots els agents i per a fonamentar les mesures que es deriven. Tot i això, es desenvolupa dins d'un marc legal que garantisca la continuïtat i l'estabilitat que cada jove de la Comunitat Valenciana ha de tindre el recer d'un pla territorial ideat, aplicat i participat des del municipi. El document, arreplega consideracions sobre el paper de l'administració i el model d'actuació en polítiques de joventut, de manera que, el paper de l'Administració és garantir interlocució i vincles amb les persones joves, facilitar recursos i acompanyament i, finalment, promoure l'autogestió dels projectes juvenils.

L'elaboració del Pla Jove de Turís (2023 – 2026) suposa un avanç en el desenvolupament de les polítiques de joventut del nostre municipi, aprofundint en el compromís amb els i les joves, plasmant en un document polític les seues prioritats i objectius. Aquest Pla Municipal de Joventut representa l'instrument de l'Ajuntament per a orientar, ordenar i coordinar les línies estratègiques d'acció en matèria de joventut al llarg del període 2023-2026. És un dels primers passos per a aconseguir una anàlisi pròxim a la realitat juvenil del




municipi; crear una política de joventut adaptada a les necessitats reals de la població jove i a les possibilitats de l'Administració Pública, optimitzar els recursos existents per a “Promoure des dels poders públics les condicions que facen possible la participació lliure i eficaç de la joventut en el desenvolupament polític, social, econòmic i cultural” (Art 48. Constitució espanyola 1978). Al seu torn, és important ressaltar de nou que, el Pla Jove local sorgeix a partir de la nova llei de Joventut: Llei 15/2017, de 10 de novembre, de Polítiques Integrals de Joventut i es regirà pels principis d'actuació dels poders públics en matèria de joventut: universalitat, atenció a la diversitat, participació, emancipació en igualtat d'oportunitats, innovació i aprenentatge social, corresponsabilitat, proximitat i interès juvenil.

Per tot això es pot dir que el concepte de joventut està en continu procés de transformació i que aquest ha anat evolucionant de manera gradual al llarg dels anys. La joventut s'ha deixat de concebre com una mera etapa de transició des de la infantesa a la vida adulta, sinó que es reconeix com una etapa plena en la qual la persona viu un període ple de noves experiències, creixement i enriquiment tant personal com social. La joventut és una etapa evolutiva i vital consolidada a la qual s'ha de prestar l'atenció que mereix.

Com ja s'ha fet referència la joventut és un terme o concepte en contínua transformació que tracta d'adaptar-se als gustos, diferents inquietuts, preocupacions i, en definitiva, a la realitat més actual i precisa de les persones que comprenen aquesta àrea. Per la qual cosa, en l'actualitat la llei ha de comprendre la joventut del 12 fins als 30 anys d'edat, sent a més, la tendència a l'alça.





2. SENYES D'IDENTITAT

A) JUSTIFICACIÓ

PER QUÈ ÉS NECESSARI EL PLA EN EL TERRITORI ?

L'elaboració i posterior aprovació del Pla Jove de Turís és una necessitat que se fonamenta en tres qüestions essencials.

1 Motiu d'ordre estratègic

Atendre la necessitat d'unir en un únic **marc d'actuació** les diferents mesures, programes, recursos, serveis i estratègies que, des de diferents àrees, s'han posat en marxa, assegurant que la política de joventut ha de posseir una dimensió transversal, on totes les àrees locals comparteixen les competències en aquesta matèria i, al seu torn, han d'actuar de suport i aval per a les altres. Per tant, el Pla de Joventut es converteix en l'instrument idoni i imprescindible per a donar coherència a la política de joventut del municipi des d'una òptica d'integració i transversalitat.

2 Motiu d'ordre jurídic

Compliment del que es disposa en l'ampli marc normatiu, ja siga específicament juvenil o que afecta d'una manera indirecta a la població jove.

3 Motiu d'ordre social

Consolidar des del Centre de Joventut una **estructura municipal** de servei, prestacions i suports a la població juvenil per a garantir la cobertura dels seus drets i la satisfacció de les necessitats i demandes de la població juvenil del municipi.





MISSIÓ, VISIÓ, VALORS



B) MISSIÓ, VISIÓ I VALORS

Misió del pla jove; per a qué ho fem?

Aquest Pla s'ha elaborat amb l'objectiu final d'oferir per a la nostra localitat un marc d'acció col·lectiu basat fonamentalment en la necessitat urgent d'atorgar a la població jove en una posició protagonista i irremplaçable en el disseny de la polítiques públiques per als pròxims tres anys. Aquest primer pla fomenta la creació d'oportunitats per a la població jove, així com el reconeixement dels seus drets.

La visió; qué es el que volem?

Amb el disseny del Pla s'ha creat una eina, que mitjançant accions estratègiques i dissenyat exclusivament per a les persones joves, ens permet promoure el benestar d'aquesta part de la població a tots els nivells, facilitant una activa participació social i comunitària i aconseguint la igualtat d'oportunitats i, per tant, la seua completa inclusió en la societat.

Els valors; com ho aconseguirem?

Són els pilars organitzatius i els principis rectors que guien la presa de decisions i ens permeten donar sentit a les actuacions que s'han executat. La seua importància radica en el fet que marquen el camí a seguir, pel qual conèixer-los és essencial per a no prendre decisions que ens allunyen dels nostres objectius.

Seguidament es presenten i exposen els **valors** que guiaran el nostre Pla, sumant-nos al que marca la Llei 15/2017, de 10 de novembre, de polítiques integrals de joventut:



L'estructuració de polítiques de joventut amb un caràcter pròxim a tots i totes les joves d'un municipi és de vital importància, pel fet que cal prendre de punt de partida els seus interessos, demandes i necessitats. És per això que hem de treballar al mateix temps que les seues necessitats van canviant. Cal destacar que en aquesta proximitat és necessari fer-los responsables actius en totes les polítiques, ja que són els principals protagonistes.

PROXIMITAT

UNIVERSALITAT

L'estructuració de polítiques de joventut han d'estar adreçades a totes i cadascuna de les persones joves de la comarca, des d'una perspectiva equitativa. Aquest criteri consisteix a garantir la igualtat d'oportunitats i combatre les desigualtats socials, estructurals i conjunturals, mitjançant la promoció de les habilitats per a la vida, l'aposta per l'oci educatiu i l'educació no formal, com a instrument fonamental per a la inclusió social.

El disseny i construcció de les polítiques de joventut no sols es realitza des de l'àrea de joventut, sinó també a través d'altres àrees municipals. Així doncs, la transversalitat es refereix al treball per al desenvolupament de les polítiques de joventut mitjançant la incorporació o el treball conjunt i coordinat amb els diferents departaments, institucions, entitats i agents implicats.

TRANSVERSALITAT

INTEGRALITAT

La necessitat de formular polítiques integrals de joventut amb l'objectiu d'actuar sobre tots els espais i dimensions de la vida dels joves. És a dir, s'actua sobre totes les àrees de la vida de les persones joves, tractant de dissenyar polítiques integralment.

Aquest principi pretén reduir les diverses desigualtats existents entre la població jove, així com millorar les relacions amb una perspectiva de gènere en el procés de construcció del seu propi projecte de vida. Les

IGUALTAT



actuacions administratives són compatibles amb una discriminació positiva si aquesta és justificada per una situació de desigualtat material, cerca la igualtat real i facilita la integració social.



C) COL·LECTIUS DESTINATARIS



No existeix una definició internacional universalment acceptada del grup d'edat que comprèn el concepte de joventut. No obstant això, amb finalitats estadístiques l'Organització de les Nacions Unides, entén que:

La Organització de Naciones Unidas (ONU) defineix la joventut com *"l'etapa que comença als 15 i es prolonga fins als 25 anys de vida de tot ésser humà, encara que no existeixen límits precisos sobre aquest tema"*.

Al seu torn divideix aquest concepte en tres períodes diferenciats que es corresponen amb els que, més endavant es detallen.

Pubertat o adolescència inicial
12/17 anys

La joventut plena de
24/30 anys

La adolescència mitja o tardana
15/23 anys



*La OMS “com el període de creixement i desenvolupament humà que es produeix després de la infantesa i abans de l'edat adulta, **entre els 10 i els 19 anys**. Aquesta fase de creixement i desenvolupament ve condicionada per diversos processos biològics. El començament de la pubertat marca el passatge de la infantesa a l'adolescència”.*

Cal especificar que les diferents definicions es fonamenten merament en criteris temporals o cronològics en funció de l'edat, per la qual cosa la definició del mateix es revela com a insuficient, ja que la joventut és un procés multifactorial que engloba molts altres factors que van des de la maduresa física, social i psicològica de la persona, la formació i ocupació, autonomia i independència, així com la construcció d'una identitat pròpia, criteris que resulten difícilment classificables en apartats que únicament mesuren variables cronològiques. En aquest punt arribem a la definició de la EVJ.

La estratègia Valenciana de la Joventut (EVJ) aporta el concepte de ‘**condició juvenil**’ com a conjunt de circumstàncies que caracteritzen el seu posicionament en l'entorn social en el qual viuen. Aquesta idea situa la joventut en un marc temporal flexible **entre els 12 i els 30 anys d'edat**. Així la nova regulació persegueix alinear-se amb l'edat en la qual els i les joves canvien de cicle escolar i entren en una nova etapa no sols educativa sinó també de socialització, com ho és el pas de l'escola a l'institut.

Per aquest motiu en l'actualitat la joventut no comprén únicament dels 12 als 25 anys com s'ha indicat al començament de l'epígraf sinó que, la realitat social i cultural en la qual estem immersos i immerses ens fa comprendre la joventut fins als 30 anys d'edat sent a més la tendència a l'alça i no al contrari. Aquest Pla de Joventut abasta diferents grups destinataris, intentant ajustar a les seues necessitats, situació vital i realitat social i concreta les accions que en ell es recullen. Així trobaríem, principalment, tres grups destinataris dividits per sectors d'edat com s'ha indicat amb anterioritat:



Graella 6: Grups destinataris segon la Llei 15/2017.

De 12 a 17 anys	<p>Entenem aquesta etapa com un període de canvi i transició des del món de la infància. Els xics i xiques, experimenten un canvi pel que fa al seu procés de socialització entre altres tants aspectes i/o àrees vitals, passen d'una socialització principalment amb el nucli principal de referència, comencen a desenvolupar les primeres experiències socials de manera autònoma i la incansable cerca del "jo", per la qual cosa, es considera fonamental dotar-los d'espais des d'on poder establir i aprendre estils de vida saludables que tinguin en compte els aspectes que més influeixen en la persona durant aquesta època, com ara el grup d'amics, les ganes de experimentar coses noves o la il·lusió per fer coses de manera autònoma.</p>
De 18 a 23 anys	<p>Aquesta etapa intermèdia de la Joventut es caracteritza per ser una fase de presa de decisions importants que influiran de manera significativa en la direcció que prengui les seues vides. Aquestes decisions tenen a veure amb múltiples factors com l'àmbit laboral i educatiu, valors, creences, relacions personals i socials, identitat i hàbits.</p> <p>També l'autonomia que s'ha començat a adquirir en l'anterior etapa continua afirmant-se, així com les xarxes socials que han establert amb altres persones, institucions o comunitats. En aquesta fase es dona un autoconeixement, però encara continua sent important la pressió social.</p>
De 24 a 30 anys	<p>Aquesta és l'última etapa actualment que comprèn la Joventut, però com s'ha dit anteriorment cada vegada més s'amplia el marge fins i tot fins al 35 anys d'edat, atès que la realitat social i cultural en la qual viuen els i les joves al nostre país i en molts altres s'enfronta a una realitat en la qual, emancipar-se i tindre una autonomia al complet és cada vegada més complicat. Aquesta és l'època més individual de les fases i/o rangs d'edat, ja que, per norma general, ja hi ha hagut una delimitació del jo i de la personalitat, donant pas a una individualització major. Els valors, creences i opinions, encara que poden variar, ja estan majoritàriament formats. És l'etapa més semblant a l'adulthood, i per això amb més responsabilitats a les quals fer front com, per exemple, ocupació, formació i emancipació.</p>

Font: Llei de Joventut 15/2017



3. MARC NORMATIU

A causa del caràcter transversal que té la Joventut, seria pràcticament impossible enumerar per complet la normativa que afecta, parcial o totalment, a l'àrea de joventut. A més a més, el panorama normatiu no és un element estàtic, ja que canvia lentament d'acord amb l'evolució social i la detecció de noves necessitats, a les quals hi ha que donar resposta. Totes les lleis i decrets ací exposats, en major o menor mesura, regulen les tasques en l'àrea de joventut. Es realitza un breu resum del contingut de cadascuna d'elles per així facilitar la seua comprensió i relació. El marc normatiu s'organitza en quatre nivells:



NIVELL COMUNITARI

- **La Resolució del Consell dels Representants dels Estats membres reunits en el si del Consell de 14 de desembre de 2000, relativa a la integració de les persones joves.**
- **Llibre blanc de la Joventut. Comissió Europea (2001).** El Llibre blanc de la Comissió Europea sobre la Joventut, que és la referència europea més important sobre les persones joves.
- **Carta europea revisada sobre la participació de les persones joves en la vida local i regional.**
- **Congrés de Poders Locals i Regionals. Estrasburg, 2003.**
- **Decisió núm. 790/2004/CE del Parlament Europeu i del Consell de 21 d'abril de 2004** per la qual s'estableix un programa d'acció comunitària per a la promoció d'organismes actius a escala europea en l'àmbit de la Joventut.
- **Pacte Europeu per a la Joventut. Consell Europeu (2005).**
- **Conclusions del Consell i dels Representants dels Governos dels Estats membres**, reunits en el si del Consell, sobre el foment de nous enfocaments en el treball en l'àmbit de la joventut per a descobrir i **desenvolupar el potencial dels joves (2016)**



NIVELL ESTATAL

- **Constitució Espanyola. Article 9.2** sobre el principi d'igualtat material i article 48, sobre la participació de la Joventut
- **Llei 7/1985, de 2 d'abril**, reguladora de les Bases del Règim Local, article 25
- **Ordre del 20 de setembre de 2000 del Ministeri de Treball i Assumptes socials** per la qual es crea l'Agència Nacional Espanyola per a la aplicació del programa comunitari "**La Joventut amb Europa**".
- **Llei 27/2013, de 27 de desembre** de racionalització i sostenibilitat de l'Administració Local.
- **Estratègia Joventut a Espanya 2020**. Comissió Interministerial per a la Joventut

NIVELL AUTONÒMIC

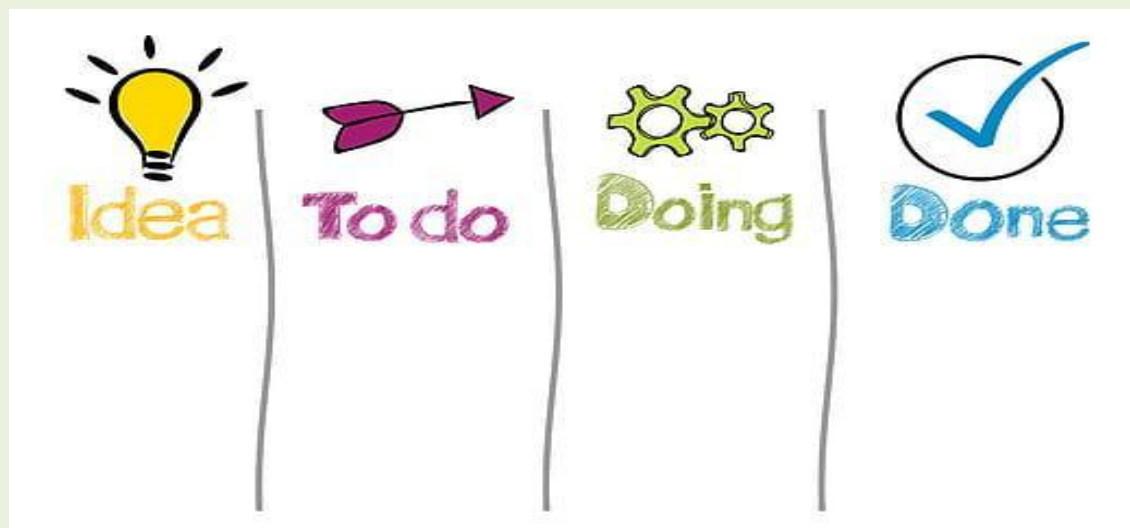
- **Pla Mancomunitat de prevenció d'addiccions 2021-2024**. Aquest Pla representa l'aposta pel disseny de polítiques de prevenció dels consums de drogues i altres trastorns addictius i promoció de la salut en l'àmbit municipal i comarcal.
- **Redacció del Pla Mancomunitat de cohesió i inclusió social 2021-2024**. El Pla Mancomunitat d'Inclusió i Cohesió Social és l'eina d'ordenació i direcció estratègica de les accions i mesures d'inclusió i cohesió social vinculades al territori.

NIVELL COMARCAL

- **Estatut d'Autonomia de la Comunitat Valenciana. Article 49**, apartat 27.
- **Llei 26/2018, de 21 de desembre**, de la Generalitat, de drets i garanties de la infància i la adolescència.
- **Llei 1/2015, de 6 de febrer**, de la Generalitat, d'Hisenda Pública, del Sector Públic Instrumental i de Subvencions.
- **Llei 15/2017, de 10 de novembre**, de la Generalitat, de Polítiques Integrals de Joventut.



PLANIFICACIÓ DE LES INTERVENCIONS



Partint de les necessitats que apareixen arran de l'estudi de la realitat juntament amb les propostes dels joves consensuades al Fòrum de joventut, hem proposat les intervencions que trobareu a continuació en els diferents eixos d'actuació.

Les propostes més rellevants en aquest eix fan referència a la necessitat dels joves a tindre un altaveu i més pes polític, perquè les seues propostes arriben a les institucions i es puga treballar amb ells en aquesta direcció, de manera que siguen els protagonistes del seu projecte. És per això que hem proposat les següents intervencions.

EIX 1.PARTICIPACIÓ	
OBJECTIUS GENERALS	INTERVENCIONS
1. Impulsar estratègies de participació en la joventut per al desenvolupament d'una política integral	1.1/1.3
2. Recolzar activament el moviment associatiu i de voluntariat de la comunitat en el desenvolupament de les seues funcions.	1.2 /1.3
3. Apropar la informació empoderant-los, fent los participants actius del procés	1.3/1.1
INTERVENCIONS	Propostes fòrum jove
1.1 Fòrums joves anuals	Altaveu Joves , pes polític, espai opinió
1.2 Assessorament punt d'informació al Centre Jove	Altaveu Joves , pes polític, espai opinió
1.3 Programa de corresponsals	Altaveu Joves , pes polític, espai opinió



Objectiu general 1
Impulsar estratègies de participació en la joventut per al desenvolupament d'una política integral

Intervenció 1.1 Programa de corresponsals

Joves que voluntàriament col·laboren amb els serveis d'informació juvenil d'un municipi detectant les necessitats i demandes informatives i acostant la informació directament als i les joves del seu centre educatiu o comunitat.



CONTINU

Dades que justifiquen la intervenció:

Poca participació dels joves en activitats culturals al poble.
 Manca d'intercanvi d'informació i necessitats entre el servei de joventut i la població jove.

Objectius específics:	Indicador/s:
Aconseguir la participació de 10 a 15 joves en el programa corresponsals.	Nombre de joves participants al programa corresponsals. Inscripcions al programa
Aconseguir que les corresponsals organitzen una activitat trimestral a l'IES.	Nombre d'activitats organitzades per corresponsals a l'IES de forma trimestral. Registre d'activitats
Difondre per part de les corresponsals dues activitats trimestrals del Centre Jove a l'IES.	Nombre d'activitats difoses per corresponsals a l'IES de forma trimestral
Aconseguir, mitjançant les corresponsals, augmentar en un 50% la participació de les joves en activitats del Centre Jove.	Nombre de joves, vinculats o informats per les corresponsals que acudeixen al Centre Jove.
Augmentar al 50% el nombre de consultes tant al Centre Jove com a l'institut a través de les corresponsals.	Nombre d'interessos i peticions del joves del municipi a través dels corresponsals.
Realitzar una reunió mensual amb les corresponsals.	Nombre de reunions realitzades entre joves corresponsals per a debatre necessitats i preferències d'accions.
Que un 70% de les corresponsals facen una avaluació positiva del programa.	Valoració mitjana del servei de corresponsals pels propis corresponsal
Agents implicats:	Personal tècnic de joventut del municipi. Joves participants del programa representants de la jovenalla del municipi. Resta de joves del municipi.

	2023	2024	2025	2026
--	------	------	------	------



Trimestre	1	2	3	4	1	2	3	4	1	2	3	4	1	2	3	4
Disseny		x	x				x				x				x	
Implementació	x	x		x	x	x		x	x	x		x	x	x		x
Avaluació			x				x				x				x	

Objectiu general 2

Recolzar activament el moviment associatiu i de voluntariat de la comunitat en el desenvolupament de les seues funcions

Intervenció 1.2. Fòrum Jove

Trobada de jove del municipi per arrebregar propostes i necessitats d'aquest col·lectiu, portar-les a debat i proposar solucions per a una posterior transmissió al personal polític



NOU

Dades que justifiquen la intervenció:

Necessitat d'intercanvi d'informació, necessitats, idees i propostes del col·lectiu jove al municipi.

Necessitat d'intercanvi d'opinions, escolta i transmissió de necessitats entre el personal polític i la població jove.

Manca d'ocasions de trobades entre la part del personal polític i la part del col·lectiu jove del municipi.

Objectius específics	Indicadors
Fer als joves participants actius del procés de creació de polítiques de joventut.	Nombre de propostes de joventut dels joves participants al Fòrum Jove.
Incrementar el nombre de participants dels fòrums anuals al 50% més de joves.	Nombre de participants al fòrum jove municipal anual. Registre de participants
Creació d'una xarxa de joves en marxa i representació de les propostes de la població jove del municipi.	Nombre de joves implicats i associats que es reuneixen per a tractar temes de joventut al municipi.
Creació d'oportunitat de trobada entre personal polític i personal jove per a apropar opinions i postures.	Nombre de reunions anuals entre joves i personal polític. Registre de les reunions
Nombre de propostes fetes pels joves que es converteixen en intervencions.	Nombre de propostes aprovades per part del personal polític de l'ajuntament.
Agents implicats:	Regidor de Joventut. Alcalde. Joves participants en el Fòrum Jove. Personal tècnic.

	2023	2024	2025	2026



Trimestre	1	2	3	4	1	2	3	4	1	2	3	4	1	2	3	4
Disseny			x				x				x				x	
Implementació				x				x				x				x
Avaluació				x				x				x				x

Objectiu general 3:

Recolzar activament el moviment associatiu i de voluntariat de la comunitat en el desenvolupament de les seues funcions i apropar la informació als joves.

Intervenció 1.3 Assessorament punt d'informació al centre jove

Servei d'atenció per part del personal de joventut per a resoldre dubtes de qualsevol tipus en matèria de joventut: ajudes, serveis, formació, recursos d'oci.



NOU

Dades que justifiquen la intervenció:

Absència d'un servei públic de joventut per a poder resoldre dubtes de tot tipus.

Manca de recurs d'oci i punt de trobada de joves del municipi.

Manca d'oferta d'oci i activitats educatives per a joves.

Objectius específics	Indicadors
Augmentar en un 50% el nombre de d'assessorament i consultes al Centre jove.	Sol·licituts que realitzen al Centre de Joventut i els que assisteixen al Centre amb consultes. Registre de consultes mensuals
Convertir el Centre Jove en un lloc de trobada i assemblea per a tractar temes d'interès.	Nombre de trobades de joves desenvolupades al Centre Jove trimestralment. Registre de trobades trimestrals.
Crear un servei d'informació i participació al Centre jove amb un horari establert.	Oferir un horari d'atenció personalitzada per a tractar qualsevol tema que siga interessant per a la joventut: programes, serveis.
Fer difusió de tots els serveis, ajudes, programes i recursos que estan a l'abast dels joves.	Nombre de publicacions a les xarxes i de missatges de difusió a més de cartelleria pels punts d'interès del municipi.
Agents implicats:	Tota la població jove del municipi. Personal tècnic de joventut



Pel que fa a l'eix d'educació els joves han demanat una agenda cultural actualitzada anual, la creació d'un punt de trobada jove i també la creació de xarxes socials pròpies juntament amb una oferta d'oci nocturn.

EIX 2. OCI EDUCATIU	
OBJECTIUS GENERALS	INTERVENCIONS
1. Apropiar l'oferta d'oci esportiu i cultural a tots els joves	2.1 / 2.2/ 2.3/ 2.4.
2. Fomentar oci alternatiu saludable amb oferta del mateix al centre de joventut.	2.2/ 2.4.
3. Afavorir la possibilitat de participar en programes i activitats d'oci i temps lliure a nivell mancomunat.	2.3/ 2.4/ 2.1.
4. Facilitar amb activitats i recursos d'oci per a joves la conciliació familiar.	2.4.
INTERVENCIONS	Propostes Fòrum jove
2.1 Creació xarxa de contactes d'entitats associatives:	Xarxes socials pròpies
2.2 Oferta d'oci actualitzada al centre de joventut:	Agenda cultural
2.3: Participació en programes que promocionen l'oci a nivell mancomunat:	Agenda cultural
2.4 Pla de responsables:	Agenda cultural, creació punt de trobada



Objectiu general 1

Apropar l'oferta d'oci esportiu i cultural a tots els joves

Intervenció 2.1 Creació xarxa de contactes d'entitats associatives.

Creació d'una xarxa de contactes d'entitats associatives que faça difusió de la informació d'oci juvenil.



NOU

Dades que justifiquen la intervenció:

Necessitat d'una xarxa de contactes juvenils per a fer difusió de totes les possibilitats que tenen al seu abast quant a l'oci.

Necessitat de creació d'un vincle amb les associacions juvenils per a promoure activitats lúdiques.

Manca d'unió de treball de propostes d'oci entre el Centre de Joventut i les associacions juvenils del municipi.

Objectius específics	Indicadors
Estar al dia sobre totes les activitats dirigides a joves en el municipi per part de les diverses associacions.	Nombre de publicacions referides a activitats de associacions per part del centre de joventut.
Augmentar en un 50 % les comunicacions amb les associacions.	Nombre de contactes per part de les associacions al centre de joventut.
Recollir les necessitats i inquietuts dels joves mitjançant les associacions.	Nombre de consultes que arriben al personal tècnic mitjançant les associacions.
Agents implicats	<ul style="list-style-type: none"> Personal tècnic de joventut Associacions juvenils

Anys	2023				2024				2025				2026			
Trimestre	1	2	3	4	1	2	3	4	1	2	3	4	1	2	3	4
Disseny	X	X														
Implementació			X													
Avaluació				X				X				X				X



Objectiu general 2

Fomentar l'oci alternatiu saludable i ofertar-lo al Centre de Joventut

Intervenció 2.2

Oferir una oferta d'oci actualitzada al Centre de Joventut

CONTINU



Dades que justifiquen la intervenció

Tots els i les joves es reuneixen als parcs durant el cap de setmana i les vesprades sense tindre cap alternativa (manca d'activitats dirigides a joves).

objectius específics	indicadors
<ul style="list-style-type: none"> Tindre una agenda d'activitats trimestral dirigida als joves en horari de vesprades. 	<ul style="list-style-type: none"> Nombre de publicacions i activitats dirigides als joves. Registre del nombre d'activitats fetes al Centre Jove.
<ul style="list-style-type: none"> Organitzar una activitat trimestral el cap de setmana amb coordinació amb la Mancomunitat de la Ribera Alta. 	<ul style="list-style-type: none"> Nombre d'activitats realitzades en coordinació amb la Mancomunitat. Registre nombre d'activitats de la mancomunitat.
<ul style="list-style-type: none"> Augmentar en un 50% el nombre d'activitats fetes des del Centre de Joventut. 	<ul style="list-style-type: none"> Quantitat d'activitats d'oci ofertades des del servei de joventut que se desenvolupen al mateix centre.
Agents implicats	<ul style="list-style-type: none"> Associacions juvenils Personal tècnic de joventut

	2023				2024				2025				2026			
Trimestre	1	2	3	4	1	2	3	4	1	2	3	4	1	2	3	4
Disseny			X				X								X	
Implementació	X	X	X	X	X	X	X	X	X	X	X	X	X	X	X	X
Avaluació			X				X				X				X	



Objectiu general 3

Afavorir la possibilitat de participar en programes i activitats d'oci i temps lliure a nivell mancomunat

Intervenció 2.3. Programa activitats

mancomunades

Participació en programes que promocionen l'oci a nivell mancomunitat: desenvolupament de qualsevol programa que responga a les necessitats d'oci amb la col·laboració de la Mancomunitat de la Ribera Alta



CONTINU

Dades que la justifiquen

Necessitat de participació als programes d'oci impulsats a nivell mancomunat per a establir una xarxa de joves actius.

Manca de relacions de joves actius amb la resta de joves d'altres municipis.

Desconeixement per part de molts joves del municipi dels programes d'oci impulsats per la mancomunitat.

Objectius específics	indicadors
Ampliació en un 50% del nombre de joves que participa en les activitats d'oci impulsades a nivell de mancomunitat.	Nombre de joves participants en les activitats de la mancomunitat.
Millorar en un 50% el coneixement sobre activitats d'oci que es fan en la Mancomunitat.	Quantitat de visites a les xarxes socials i nombre de consultes quan a l'oci de la Mancomunitat al Centre de Joventut.
Agents implicats	Mancomunitat Ribera Alta Personal Tècnic de joventut

	2023				2024				2025				2026			
Trimestre	1	2	3	4	1	2	3	4	1	2	3	4	1	2	3	4
Disseny	X				X				X				X			
Implementació	X	X	X	X	X	X	X	X	X	X	X	X	X	X	X	X
Avaluació				X				X				X				X



Objectiu general 4

Facilitar amb Activitats i recursos d'oci la conciliació familiar.

Intervenció 2.4. Pla corresponsables

Mitjan la coordinació amb igualtat, es pretén impulsar tallers i activitats per als joves relacionats amb l'oci amb la principal finalitat de fer més fàcil la conciliació familiar.



Dades que justifiquen la intervenció:

Poca possibilitat d'aprofitaments dels recursos de Serveis Socials per part de les dones, a causa de manca d'espais on puguin deixar als seus fills/es i les faça possible la conciliació familiar.

Objectius específics	Indicadors
Fer possible la participació de les dones en els recursos que oferisquen els serveis socials del municipi.	Nombre de dones participants en qualsevol iniciativa impulsada per Serveis Socials que siga del seu interès o necessitat.
Ampliació de famílies que utilitzen el pla corresponsables amb els seus fills en període acadèmic vocacional.	Nombre de famílies participants dels recursos de Serveis Socials.
Agents implicats	Personal tècnic de joventut. Serveis socials. Famílies usuàries de serveis socials. Ministeri d'Igualtat.

	2023				2024				2025				2026			
Trimestre	1	2	3	4	1	2	3	4	1	2	3	4	1	2	3	4
Disseny				x				x				x				x
Implementació		x	x	x		x	x	x		x	x	x		x	x	x
Avaluació	x				x				x				x			



En l'eix de formació , ocupació i mobilitat els joves han decidit en el Fòrum la necessitat d'oferir tallers de formació per al futur laboral, per aquest motiu es vol posar en marxa l'Aula Mentor, a més a més, amb l'objectiu de millorar la igualtat social es durà a terme el programa JOOP i en tercer lloc es pretén millorar el sistema d'autobusos. Aquesta última proposta es presenta a llarg termini, atés que és una competència que no és exclusivament municipal.

EIX 3- FORMACIÓ, OCUPACIÓ I MOBILITAT	
OBJECTIU GENERAL	INTERVENCIONS
1. Promoure la igualtat d'oportunitats i la integració educativa de totes les persones joves	3.1/ 3.2/ 3.3.
2. Impulsar la formació contínua als joves del municipi.	3.2/ 3.4.
3. Donar suport a l'ocupació jove com a eina contra la despoblació	3.3.
4. Desenvolupament de projectes voluntaris per a joves que afavorisquen la formació al municipi.	3.4.
5. Afavorir la mobilitat de les persones en el territori	3.5
INTERVENCIONS	Propostes Fòrum Jove
3.1 Programa (Jove Oportunitat) JOOP	Igualtat social
3.2 Aula Mentor	Tallers de formació
3.3 Taller d'orientació laboral	Millorar el futur laboral
3.4 Projectes solidaris del Cos Europeu de Solidaritat	Millorar el futur laboral
3.5 Ampliar el serveis d'autobusos	Intervenció a llarg termini



Objectiu generals 1

Promoure la igualtat d'oportunitats i la integració educativa de totes les persones joves.

Intervenció 3.1: **Jove Oportunitat (JOOP)**

Programa dissenyat i orientat per a joves d'entre 16 i 21 anys que han abandonat els seus estudis i pretén aconseguir que continuen amb la seua formació i la introducció al mercat laboral.



CONTINU

Dades que justifiquen la intervenció:

Nombre de joves que abandonen l'institut de manera abans d'hora.
Dificultat per a trobar feina de la gent més jove i sense estudis bàsics

Objectius específics	Indicadors
Millorar en un 50% les possibilitats d'incorporació al mercat laboral dels joves que abandonen els estudis.	Nombre de persones joves (d'entre 16 a 21 anys) a l'atur a Turís.
Millorar en un 50% el nombre de joves que tornen a estudiar després d'abandonar l'educació secundària	Nombre de joves participants al programa que han représ els estudis acadèmics.
Millorar l'autoestima i motivació dels joves per a que puguem construir el seu projecte de vida.	Nivell de satisfacció del assistents a les activitats del programa.
Agents implicats	IVAJ Personal Tècnic

Trimestre	2023				2024				2025				2026			
	1	2	3	4	1	2	3	4	1	2	3	4	1	2	3	4
Disseny	X				X				X				X			
Implementació		X	X			X	X			X	X			X	X	
Avaluació				X				X				X				X



Objectiu general 2 :

Impulsar la formació contínua als joves del municipi

Intervenció 3.2 Aula Mentor del Ministeri d'Educació

Informació des del centre de joventut de la diversitat d'oferta de cursos proporcionats pel Ministeri d'Educació i proporcionar un espai per a connectar-se i estudiar amb l'assessorament del personal tècnic.

NOU

Dades que justifiquen la intervenció:

Manca de formació contínua al municipi.

Manca de varietat de Formacion Professional a l'IES del municipi.

Necessitats del joves de tindre diferents opcions i famílies professionals per a seguir formant-se.

Objectius específics	Indicadors
Ampliar en un 50% la modalitat de formació contínua al municipi.	Nombre de persones que realitzen la formació online. Registre de sol·licitud d'examen de nivell.
Donar possibilitats de millora i perfeccionament en diferents camps.	Nombre de joves que han aconseguit un títol de formació mitjançant aquesta eina. Registre de persones que realitzen els cursos
Ampliar en un 50% les possibilitats laborals de la població jove del municipi.	Nombre de joves que aconsegueixen un treball gràcies al títol obtingut en l'Aula Mentor.
Agents implicats	Ministeri d'Educació. Personal Tècnic de joventut.

	2023				2024				2025				2026			
Trimestre	1	2	3	4	1	2	3	4	1	2	3	4	1	2	3	4
Disseny	X				X				X							
Implementació	X	X		X	X	X		X	X	X		X	X	X		X
Avaluació				X				X				X				X



Objectiu general 3

Donar suport a l'ocupació jove com a eina contra la despoblació

3.3. Intervenció: Orientació laboral

Una sèrie de xarrades sobre orientació formativa i laboral destinades a la gent jove del poble que es desenvoluparà en diverses sessions a l'institut i al Centre de Joventut.



CONTINU

Dades que justifiquen la intervenció:

Necessitat de donar suport formatiu als joves dels últims cursos de secundària, així com l'alumnat de Formació Professional Bàsica en matèria d'orientació laboral per afavorir la inserció laboral.

Objectius específics	Indicadors
Aconseguir que un grup de 12 joves participe al programa	Nombre d'inscripcions
Incrementar en un 50% les possibilitats d'accedir al món laboral de les persones participants.	Nombre de persones que han millorat la seua situació laboral Registre i seguiment dels participants
Reduir la situació de vulnerabilitat i desconeixement pel que fa a l'abús de drogues i substàncies tòxiques.	Nombre de joves que han millorat la seua situació familiar Registre servei i seguiment serveis socials
Agents implicats	Agent de Desenvolupament Local Labora Personal tècnic

Trimestre	2023				2024				2025				2026			
	1	2	3	4	1	2	3	4	1	2	3	4	1	2	3	4
Disseny	X			x	X			x	X			x	X			x
Implementació		X	x			X	x			X	x			X	x	
Avaluació				X				X				X				X



Objectiu general 4

Desenvolupament de projectes voluntaris per joves que afavorisquen la formació al municipi

Intervenció 3.4: Projectes solidaris

Activitat solidària, no retribuïda i a temps complet, que es du a terme en un període entre 2 i 12 mesos, a l'estranger o al teu país de residència. Els projectes poden estar relacionats amb la inclusió social, el medi ambient, la cultura i altres temes.



NOU

Dades que justifiquen la intervenció:

Nombre de joves majors de 18 anys que no troben al poble l'oportunitat de desenvolupar el seu projecte.

Manca de programes d'autoformació i formació per a joves adults.

Objectius específics	Indicadors
<ul style="list-style-type: none"> Proporcionar al joves oportunitats de fàcil accés per a participar en activitats solidaries. 	<ul style="list-style-type: none"> Nombre d'activitats plantejades i desenvolupades pels joves
<ul style="list-style-type: none"> La realització d'una activitat a l'any feta per un grup de joves del municipi. 	<ul style="list-style-type: none"> Nombre d'activitats realitzades pels joves al municipi
<ul style="list-style-type: none"> Millorar les competències i el seu compromís amb la ciutadania jove activa 	<ul style="list-style-type: none"> Necessitat de millora en la iniciativa juvenil per a intervindre al seu municipi
Agents implicats	<ul style="list-style-type: none"> Personal tècnic

Trimestre	2023				2024				2025				2026			
	1	2	3	4	1	2	3	4	1	2	3	4	1	2	3	4
Disseny	X			x	X			x	X			x	X			x
Implementació		X	x			X	x			X	x			X	x	
Avaluació				X				X				X				X



Objectiu 5

Afavorir la mobilitat de les persones en el territori

Intervenció 3.5 Servei d'autobusos

Ampliar serveis d'autobusos els caps de setmana

Servei de minibus el dissabte per la vesprada entre el poble i les urbanitzacions



NOU

Dades que justifiquen la intervenció:

Impossibilitat dels joves de desplaçar-se al poble

Inexistència de serveis d'autobusos entre el poble i les urbanitzacions o altres pobles.

Objectius específics	Indicadors
<ul style="list-style-type: none"> ● Augmentar en un 50% les possibilitats dels joves de reunir-se el cap de setmana 	<ul style="list-style-type: none"> ● Nombre d'accions que desenvolupen els joves en el temps lliure. ○ Registre de les accions trimestralment
<ul style="list-style-type: none"> ● Afavorir les trobades més sovint durant el cap de setmana augmentant-les un 50% 	<ul style="list-style-type: none"> ● Nombre de trobades al cap de setmana. ○ Registre de trobades mensuals.
Agents implicats:	<ul style="list-style-type: none"> ● Personal tècnic de joventut. ● Ajuntaments. ● Empresa de transports.

	2023				2024				2025				2026			
	1	2	3	4	1	2	3	4	1	2	3	4	1	2	3	4
Disseny	X		x		x		x		x		x		x		x	
Implementació		X	x	x	x	X	x	X	x	X	x	X	x	X	x	X
Avaluació				x				X					X			X





L'eix d'educació en valors ha sigut un tema molt rellevant en el Fòrum Jove, on els participants han pensat que cal augmentar la realització de tallers de respecte i educació tant sexual com sobre racisme. També els preocupa la salut mental, de la qual hem de tindre cura i la millor forma de fer-ho és posant a l'abast de tots i totes recursos i eines que ens permeten millorar-la.

EIX 4 EDUCACIÓ EN VALORS	
OBJECTIUS GENERALS	INTERVENCIIONS
1. Asegurar l'accés de tots/es els/les joves a una educació integral en valors	4.1/ 4.3.
2. Sensibilització per a la prevenció de la violència de gènere	4.2/ 4.3.
3. Millorar la formació en tema d'igualtat de gènere entre joves	4.3
INTERVENCIIONS	Propostes Fòrum Jove
4.1. Programa Lligams	Educació contra el racisme. Salut mental
4.2. Programa No em toques el WhatsApp	Educació sexual. Salut mental
4.3. Curs pràctic de Punts Violeta	Educació sexual




Objectiu general 1

Assegurar l'accés de tots/es els/les joves a una educació integral en valors

Intervenció 4.1 Programa Lligams

Mitjançant els recursos que ens ofereix aquest programa volem dur a terme diverses sessions en l'institut que seguiran al Centre de Joventut dues vegades a la setmana. En grups de segon cicle de secundària.



Dades que justifiquen l'acció

Mancança d'activitats culturals orientades a diferents grups ètnics
Vocabulari sexista per part dels i les joves de la localitat
Comportaments estereotipats per part de xics i xiques de la població

Objectius específics	Indicadors
<ul style="list-style-type: none"> Ampliar el seu interès en relació a altres cultures. 	<ul style="list-style-type: none"> Respostes obtingudes en l'enquesta de satisfacció que es realitzarà després del programa.
<ul style="list-style-type: none"> Millorar la capacitat per a expressar la seua opinió 	<ul style="list-style-type: none"> Respostes obtingudes a l'enquesta d'avaluació que es durà a terme al finalitzar el programa .
<ul style="list-style-type: none"> Desenvolupar el pensament crític. 	<ul style="list-style-type: none"> Intervencions realitzades durant les sessions del programa
Agents implicats	<ul style="list-style-type: none"> IES Torís Personal tècnic de joventut IVAJ

	2023				2024				2025				2026			
	1	2	3	4	1	2	3	4	1	2	3	4	1	2	3	4
Disseny				x				x				x				x
Implementació	x	x			x	x			x	x			x	x		
Avaluació			x				x				x				x	



Objectiu 2

Sensibilització para la prevenció de la violència de gènere

Intervenció 4.2 No em toques el WhatsApp

Per una banda difusió de la convocatòria del concurs i muntatge de l'exposició al hall de l'institut durant dues setmanes acompanyat de sessions en diversos grups.



NOU

Dades que justifiquen la intervenció

Els joves no tenen accés a formació en aquesta matèria i estan influenciats per xarxes socials i mitjans de comunicació i estereotips socials.

Objectius específics	Indicadors
<ul style="list-style-type: none"> Aproximar els conceptes de sexe, gènere i estereotips a l'alumnat. 	<ul style="list-style-type: none"> Resultats obtinguts en l'avaluació del programa.
<ul style="list-style-type: none"> Qüestionar els estereotips de feminitat i masculinitat que trenquen les relacions d'igualtat entre homes i dones. 	<ul style="list-style-type: none"> Resultats obtinguts en l'avaluació del programa
<ul style="list-style-type: none"> Reflexionar i sensibilitzar a l'alumnat al voltant de conceptes apresos que son erronis quant a les relacions de parella. 	<ul style="list-style-type: none"> Resultats obtinguts en l'avaluació del programa
Agents implicats	<ul style="list-style-type: none"> Professorat IES Regidoria d'Igualtat Personal tècnic de joventut

	2023				2024				2025				2026			
Trimestre	1	2	3	4	1	2	3	4	1	2	3	4	1	2	3	4
Disseny				x				x				x				x
Implementació	x	x			x	x			x	x			x	x		
Avaluació			x				x				x				x	



Objectiu 3

Millorar la formació en tema d'igualtat de gènere entre joves

Intervenció 4.3. Formació Punts Violeta

Formació i desenvolupament de Punts Violeta a les festes més populars de la població



Dades que justifiquen la intervenció

Manca de llocs que visibilitzen la visió femenina a les festes del poble.

Objectius específics	Indicadors
<ul style="list-style-type: none"> Donar a les dones un espai on se les atenga i informe en cas d'haver patit qualsevol agressió sexual 	<ul style="list-style-type: none"> Nombre d'incidències ateses durant les festes.
<ul style="list-style-type: none"> Conscienciar, previndre i gaudir de la festa sota el respecte a les dones 	<ul style="list-style-type: none"> Absència d'intervencions durant les festivitats
<ul style="list-style-type: none"> Reduir en un 50% la visió esbiaixada pel que fa a estereotips masculistes 	<ul style="list-style-type: none"> Nombre de persones que visiten els stands
<ul style="list-style-type: none"> Augmentar en 5 les persones voluntàries que participen en aquestos stand i formació. 	<ul style="list-style-type: none"> Registre de persones voluntàries en Punts Violeta.
Agents implicat	<ul style="list-style-type: none"> Regidoria d'igualtat Personal tècnic de joventut Població voluntària

	2023				2024				2025				2026			
Trimestre	1	2	3	4	1	2	3	4	1	2	3	4	1	2	3	4
Disseny				x				x				x				x
Implementació	x	x			x	x			x	x			x	x		
Avaluació			x				x				x				x	





Des de l'eix d'informació s'intenta donar als joves els recursos amb l'objectiu que ells mateixos esdevinguin eines cabdals en el seu desenvolupament, dotant-los de recursos i punts d'informació que els ajudarà a donar la seua opinió i a crear els seus espais, tal i com demanen al Fòrum de Joventut.

EIX 5. INFORMACIÓ	
OBJECTIUS GENERALS	INTERVENCIONS
1. Garantir la difusió de recursos i informació, actualitzada, sobre temes interessants i que fomenten una participació activa en la societat.	3.1/ 3.2.
2. Instaurar canals d'observació permanents d'interessos per extraure conclusions d'interés per a la planificació d'accions.	3.2/ 3.3.
3. Millorar les possibilitats d'emancipació, l'experiència acadèmica i informació sobre oci educatiu	3.1 / 3.3/ 3.4.
4. Posar a l'abast de tots i totes ajudes en relació a transport, lloguer, i serveis per a joventut.	3.1 /3.3/3.4.
INTERVENCIONS	PROPOSTES FÒRUM JOVE
5.1 Reactivació del PIJ	Altaveu joves, Espai donar opinions
5.2 Missatgeria instantània i canals de difusió	Altaveu joves
5.3 Assessorament i punt d'informació al Centre Jove	Punt de trobada.
5.4 Carnet jove.	Millorar les seues oportunitats



Objectiu 1:

Garantir la difusió de recursos i informació actualitzada, sobre temes interessants i que fomenten una participació activa.

5.1 Intervenció: Grup de missatgeria instantània

Creació de grups de difusió mitjançant missatgeria instantània per a recollir necessitats, interessos, demandes i serveis que els agradaria tindre des del servei de joventut.



Dades que la justifiquen

No existeix cap medi de comunicació per a posar-se en contacte directe amb els joves del municipi, per això rarament participen en les activitats oferides.

Objectius específics	Indicador
<ul style="list-style-type: none"> Augmentar en un 40 % la participació dels joves en les activitats del centre 	Nombre de persones que tenen una assistència al centre.
<ul style="list-style-type: none"> Que el 70% dels joves coneguen la programació 	<ul style="list-style-type: none"> Nombre de consultes rebudes.
Agents implicats	<ul style="list-style-type: none"> Personal tècnic de joventut

Trimestre	2023				2024				2025				2026			
	1	2	3	4	1	2	3	4	1	2	3	4	1	2	3	4
Disseny	X				X				X				X			
Implementació	X	X	X	X	X	X	X	X	X	X	x	X	X	X	x	x
Avaluació				X				X				X				X



Objectiu 2

Instaurar canals d'observació permanents que ens servisquen per extraure conclusions d'interés per a la planificació d'accions

5.2 Intervenció; Punt d'Informació Juvenil



Dins de l'institut una vegada a la setmana visitarem els estudiants durant el descans per a que puguem fer consultes i informar-los de novetats

Dades que justifiquen la intervenció

Els joves desconeixen on poden anar a informar-se. El nombre de visites i recerca d'informació al Centre de joventut és molt baix.

Objectius específics	Indicadors
Augmentar en un 30% l'assistència a les activitats del centre.	<ul style="list-style-type: none"> ● Nombre total d'assistents al Centre de Joventut. ○ Registre d'assistència mensual.
<ul style="list-style-type: none"> ● Que els joves coneguen la programació del Centre Jove. 	Nombre de propostes que vinguen dels joves per a desenvolupar activitats.
<ul style="list-style-type: none"> ● Promoure les consultes d'informació sobre ajudes o cursos 	<ul style="list-style-type: none"> ● Nombre de sol·licituds d'ajudes adreçades a joventut
Personal implicat	<ul style="list-style-type: none"> ● Personal tècnic de joventut ● Professorat de secundària

Trimestre	2023				2024				2025				2026			
	1	2	3	4	1	2	3	4	1	2	3	4	1	2	3	4
Disseny			X				X				X				X	
Implementació	X	X		X	X	X		X	X	X		X	X	X		X
Avaluació			X				X				X				X	



Objectiu 3.

Millorar les possibilitats d'emancipació i l'experiència acadèmica i informació sobre oci educatiu

5.3 Intervenció: Assessorament i punt d'informació al Centre Jove

Posar un horari d'atenció al públic per a tots els joves al Centre de Joventut tots els matins i dos vesprades a la setmana.



NOU

Dades que justifiquen la intervenció

Manca de llocs on els joves puguin demanar informació actualitzada o rebre informació que millore les seues possibilitats d'emancipació o de diversió.

Objectiu específic	Indicadors
<ul style="list-style-type: none"> Donar un suport més personalitzat per a les diverses necessitats dels joves. 	<ul style="list-style-type: none"> Nombre de persones que demanen assessorament al centre de joventut. Registre de consultes i peticions al Centre Jove de manera mensual.
<ul style="list-style-type: none"> Resoldre qualsevol dubte relacionat amb ajudes o formació als joves al Centre jove. 	<ul style="list-style-type: none"> Nombre de recerques sobre beques o formació Registre de demandes al voltant d'aquestos temes
Personal implicat	<ul style="list-style-type: none"> Personal tècnic joventut

	2023				2024				2025				2026			
Trimestre	1	2	3	4	1	2	3	4	1	2	3	4	1	2	3	4
Disseny	x				x				x				x			
Implementació	x	x	x	x	x	x	x	x	x	x	x	x	x	x	x	x
Avaluació			x				x				x				x	



Objectiu 4.

Posar a l'abast de tots i totes ajudes en relació a transport, lloguer, i serveis per a joventut

5.4 Intervenció: Carnet Jove

Convertir el Centre Jove de Turís en un lloc dispensador del Carnet Jove.



Dades que justifiquen la intervenció

Els joves diuen que no tenen cap facilitat per a agafar el transport públic.

A les entitats bancàries has de disposar d' un compte corrent per a poder aconseguir-lo.

Objectius específics	Indicadors
<ul style="list-style-type: none"> ● Augmentar en un 50% l'ús del Carnet Jove quant a descomptes de transport, oci i lloguer per part dels joves. 	<ul style="list-style-type: none"> ● Nombre de persones que utilitzen aquest servei. ○ Enquesta d'utilitat del Carnet Jove als usuaris.
<ul style="list-style-type: none"> ● Augmentar en un 50% el nombre de carnets dispensats al Centre Jove. 	<ul style="list-style-type: none"> ● Nombre de carnets emesos als joves al Centre de Joventut al trimestre. ○ Registre de carnets trimestral
Personal implicat	<ul style="list-style-type: none"> ● Personal tècnic de joventut

	2023				2024				2025				2026			
Trimestre	1	2	3	4	1	2	3	4	1	2	3	4	1	2	3	4
Disseny	x	x														
Implementació			x	x	x	x	x	x	x	x	x	x	x	x	x	x
Avaluació				x				x				x				x



5. AVALUACIÓ I SEGUIMENT

5.1 INDICADORS DE CONTROL

5.2 COMISSIÓ DE SEGUIMENT

5.3 MEMÒRIA FINAL

- A) Nivell de desenvolupament dels projectes previstos
- B) Evolució dels recursos de l'àrea
- C) Metodologia de treball
- D) Proposta d'enfocament del pròxim document estratègic



Per obtenir una visió general del funcionament del Pla, és necessari dur a terme l'avaluació d'aquest tenint en compte diverses dimensions:

1) **Avaluació continuada**, és a dir, del funcionament específic de cada un dels programes/accions o mesures que es realitzen, així com dels projectes i actuacions que els configuren,

- **A) per part del personal tècnic** (Podem trobar aquesta avaluació a l'Annex 2C AVALUACIÓ DE LES ACTIVITATS REALITZADES)
- **B) per part dels joves participants**. (Podem trobar aquesta avaluació a l'annex 3C VALORACIÓ DE L'ACCIÓ PER PART DE LA PERSONA PARTICIPANT)

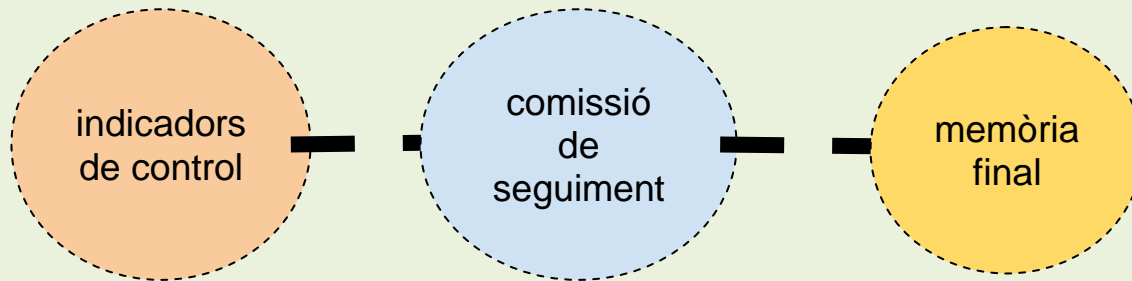
2) Avaluació anual del funcionament del Pla Jove, que ha d'estar formada per una anàlisi conjunta del funcionament de tots els programes que configuren el Pla, i que cal encarar sempre a l'adequació d'aquest a la realitat i a les necessitats canviants de les persones joves del municipi. Es farà amb una reunió del personal tècnic, juntament amb el regidor i els joves representants, on es recolliran les idees més rellevants pel que fa al desenvolupament dels diversos programes i si se estan assolint els objectius. Utilitzarem les enquestes de satisfacció i fulles d'avaluació de cadascuna de les intervencions.

3) Avaluació final: que es realitzarà al finalitzar el període de vigència del document, i en la qual es durà a terme una anàlisi global del funcionament d'aquest, es determinaran els punts forts i els punts febles en la implementació d'aquest, i es definiran les primeres orientacions del següent document estratègic.

La Fase de seguiment i avaluació del Pla de Joventut de Turís és la fase que garanteix el compliment de les diferents línies d'actuació, assegurant l'obtenció dels objectius plantejats, i facilitant la correcció de les possibles desviacions que es puguin produir durant l'execució del treball al llarg del període de vigència del Pla i analitzar de quina manera s'està donant resposta als objectius i mesures plantejats inicialment.



Al integrar a distints agents en la monitorització del pla, el document projecta una clara vocació participativa i destinada a la seua millora contínua. Per a la correcta avaluació del Pla de Joventut, s'establiran els següents nivells de seguiment:



Per tant, el desplegament i aplicació del Pla Jove tindrà un caràcter processual, que s'anirà implementant en els seus quatre anys de vigència, amb l'objectiu de la seua completa implementació.



5.1 INDICADORS DE CONTROL

Per a facilitar l'avaluació de les accions estratègiques, així com la seua comparativa temporal amb els pròxims plans, el Pla Jove de Turís comptarà amb una sèrie d'indicadors categoritzats i segons la naturalesa de l'acció es van a repartir tenint en compte els aspectes següents:

Indicadors per a mesurar

Eixos estratègics

Nombre total d'accions
Distribució total de les accions per àrea
Relatives a les infraestructures
Relatives a la participació
Relatives a plans i programes específics
Relatives l'apoderament juvenil
Nombre d'accions executades per àrea.
Grau d'execució per àrees

PARTICIPACIÓ

OCI EDUCATIU

EDUCACIÓ EN VALORS

INFORMACIÓ

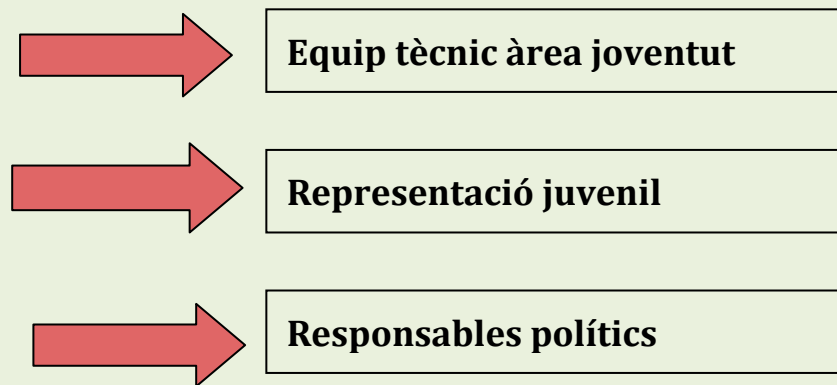
FORMACIÓ I OCUPACIÓ

Aquest sistema d'indicadors estarà subjecte a una revisió contínua de manera que s'eliminen o incorporen nous indicadors que permeten avaluar el bon funcionament del Servei de Joventut, així com el compliment dels objectius.



5.2 COMISSIÓ DE SEGUIMENT

El Comitè de seguiment és l'òrgan creat exclusivament per a controlar la consecució de les accions dissenyades al Pla. Aquesta comissió es mantindrà en contacte constant i es reunirà quan siga necessari, encara que la seua convocatòria es podrà modificar segons la demanda dels seus integrants de forma extraordinària. Estarà composta per diferents agents socials que intervenen en matèria de joventut.



Tindran la funció de vetllar pel grau de compliment de les accions emmarcades dins del Pla, sent tasca de la Comissió decidir si s'inclou algun canvi en les accions dissenyades, s'eliminen o s'afegeixen algunes de noves.

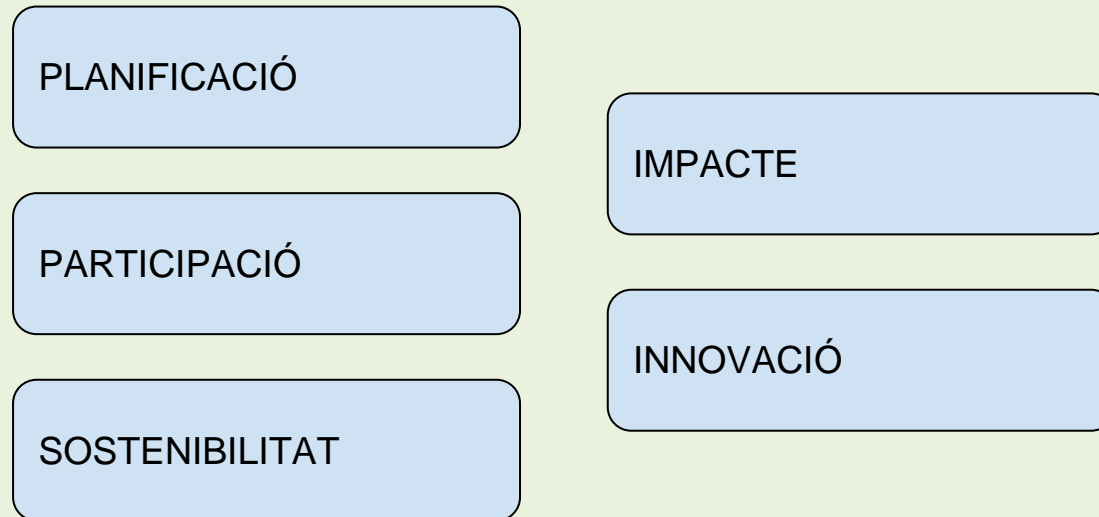
Equip tècnic àrea joventut: Reunions 2 vegades al mes per decidir sobre possibles accions i com es duran a terme, espais, data, pressupost i tots el elements necessaris.

Representació Juvenil: amb una periodicitat anual es convocarà un espai de participació jove en el qual els i les joves, les entitats juvenils, així com altres agents del territori que treballen amb persones joves, puguen realitzar aportacions sobre el funcionament del Pla Local de Joventut.

Representants polítics: espai de seguiment polític del Pla, format per membres de l'equip de govern i dels diversos grups que configuren la corporació municipal.



A més dels indicadors i la comissió de seguiment, i abans de la memòria final, cal tenir en compte, una sèrie d'indicadors de control que ens facilitaran la valoració i avaluació del pla:



5.3 MEMÒRIA FINAL

Una vegada complerts els quatre anys de vigència del Pla, vistos els informes d'avaluació i tenint en compte els indicadors de control descrits, es realitzarà una memòria final que avalua de manera íntegra si les mesures han sigut eficaces i si s'han aconseguit els objectius i en quina mesura.

Aquesta darrera avaluació es durà a terme tenint en compte àmbits diversos, que es concreten en:

- ➔ a) **Nivell de desenvolupament dels projectes previstos**
- ➔ b) **Evolució dels recursos de l'Àrea**
- ➔ c) **Metodologia de treball**
- ➔ d) **Proposta d'enfocament del pròxim document estratègic.**
- ➔ e) **Assoliment d'objectius**

Cal destacar que també farem memòries anuals de les nostres accions gràcies als fòrums que farem cada any.



A) Nivell de desenvolupament dels projectes previstos

Aquest àmbit d'avaluació ens ha d'indicar en quina mesura han estat desenvolupats els projectes previstos en el pla. Per a fer-ho, caldrà tenir en compte els indicadors recollits en l'avaluació contínua i les avaluacions anuals, així com el grau d'assoliment dels objectius plantejats amb l'annex 2C.

B) Evolució dels recursos de l'àrea

Aquest Pla Local de Joventut presenta una previsió dels recursos que seran necessaris per a garantir una actuació òptima de les actuacions de l'Àrea de Joventut al llarg dels pròxims anys. Per tant, aquest ha de ser un aspecte que s'ha de tenir molt en compte a l'hora de realitzar l'avaluació final del document, doncs l'evolució dels recursos destinats al desenvolupament de les polítiques de joventut és un element determinant per explicar els punts forts i els punts febles de la tasca realitzada. Així doncs, es tindran en compte els següents factors.

- evolució de professionals
- recursos econòmics
- recursos funcionals

RECURSOS	2023	2024	2025	2026
professionals	-1 Tècnic- C -1 Dinamitzador			
recursos econòmics	-IVAJ -Corresponsables -Subvenció d'oci educatiu			
recursos funcionals	-2 ordinadors -pantalla digital			



C) Metodologia de treball

Aquest àmbit de l'avaluació s'ha de centrar en:

- L'anàlisi del desenvolupament del treball coordinat amb la resta de departaments municipals.
- Altres agents externs al consistori relacionats amb l'aplicació i el desenvolupament de les polítiques de joventut.

El treball transversal s'ha assenyalat com una de les prioritats metodològiques d'aquest Pla Local de Joventut. Tenint en compte aquest element, la valoració s'ha de centrar en descriure l'evolució de la feina transversal que s'ha realitzat durant els anys d'aplicació del document. Per altra banda, segurament un dels reptes d'aquest Pla Local de Joventut és aconseguir impulsar i dinamitzar un espai regular de comunicació i coordinació entre els diversos departaments que treballen amb joves. Per a aconseguir este objectiu utilitzarem l'annex 1C, on recollir la informació relativa a quins agents participen en les diferents accions i com ens coordinem amb ells.

d) Proposta d'enfocament del pròxim document estratègic

L'avaluació final d'aquest document ha d'establir els primers criteris de desenvolupament del següent Pla Local de Joventut. Cal aprofitar tots els coneixements i experiència adquirits al llarg dels quatre anys de vigència del present document per plantejar el punt de partida de la planificació futura. Resulta important doncs que l'avaluació finalitze amb unes orientacions sobre els eixos de treball i els projectes que cal continuar prioritzant, així com els criteris metodològics que és positiu que es seguisquen aplicant en un futur.



6 ANNEXOS



Nombre de l'annex	Accés directe
ANNEX 1a: ENTREVISTA AL PERSONAL POLÍTIC I TÈCNIC DE JOVENTUT (DOC 0.1 I 0.2)	https://xarxajove.info/media/npfjg05u/document-resum-seminari.pdf
ANNEX 2a: DADES ESTADÍSTIQUES DEL MUNICIPI (DOC 0, 1 i 2.1)	
ANNEX 3a: RECURSOS PER A JOVES (DOC 2, i 2.0)	
ANNEX 5a: ESTUDI DE LA POBLACIÓ JOVE (DOC 2.2, 3, 3.1, 3.2, 3.3 i 3.4)	
ANNEX 6a: PRESENTACIÓ PER A DEBAT DE LES DADES DEL DIAGNÒSTIC INICIAL DE LA REALITAT JUVENIL SOBRE LA QUAL INTERVINDREM (DOC 4.1)	
ANNEX 6a: PRESENTACIÓ PER A DEBAT DE LES DADES DEL DIAGNÒSTIC INICIAL DE LA REALITAT JUVENIL SOBRE LA QUAL INTERVINDREM (DOC 4.1)	
ANNEX 1b: Fitxa de recollida de propostes d'un debat (Fòrum Jove) sobre el diagnòstic inicial de la realitat juvenil del territori, per al seu estudi de viabilitat per part de personal polític i tècnic de l'Administració Pública	



ANNEX 1a: ENTREVISTA AL PERSONAL POLÍTIC (DOC 0.1)

Municipi o Mancomunitat: TURÍS

Fecha de realización de la entrevista: 14/07/2022

Preguntas de la entrevista:

- Datos de contacto sobre la persona entrevistada

Nombre y cargo: Rafael Algarra Ballester (Regidor de Joventut)

Contacto: (teléfono, e-mail): 626626649 joventut@turis.es

Lugar y horario de localización: Ajuntament de Turís (Dilluns a divendres 9-12:45)

- ¿Cuánto tiempo llevas como regidor/a? 3 anys

¿Si es el caso, de qué área te ocupabas antes?

¿De qué ámbito laboral vienes? ¿Y social? Tècnic de producció i millora contínua a un magatzem agrícola. Classe mitjana

¿Se trata de una concejalía única o llevas diversas? També sóc regidor de transparència i participació ciutadana

- ¿Cuáles han sido las motivaciones que te han llevado a llevar la Concejalía de Juventud? Implicació en la gent jove i millorar la qualitat de vida i les expectatives de la joventut del meu poble
- ¿Qué características específicas/diferenciadoras tiene tu municipio respecto de la juventud? Manca d' associacions estrictament de joves
- ¿Qué te hubiera gustado conocer antes de empezar tu tarea, en cuanto al ámbito de la Juventud, para trabajar con la gente jovent de manera más eficiente? Les possibilitats d' ajudes i subvencions i les sinèrgies amb l' IVAJ



- ¿Qué líneas quieres desarrollar o qué proyecto de juventud tienes? Oci educatiu i formació i inserció laboral por a joves que han abandonat els estudis
- ¿Qué conoces del IVAJ? Organismes que regeix i centralitza totes les polítiques joves que es fan des de la Generalitat
- ¿Qué pedirías al IVAJ? Programas gratuïts per als Ajuntaments de formació i inserció laboral per a joves desocupats o que han abandonat els estudis.
- ¿Conoces la Ley valenciana de Juventud? Sí

¿Qué puntos destacarías? La xarxa de professionals de joventut que s' està implantant per tot el territori valencià.

¿Cómo afecta la Ley a tu municipio? En l' elaboració del Pla Jove, promoure espais per a la reunió i oci de la joventut, recolzament als joves, etc.

- ¿Conoces la Estrategia Valenciana de Juventud 2019-2023? Sí

¿Qué puntos destacarías? La perspectiva de gènere i el feminisme, la igualtat en la diversitat, la inclusió i la participació

- Además de la Ley de Juventud y la EVJ, ¿qué otros documentos utilizas de referencia para definir tu política de juventud? El Pla Municipal de Joventut 2017-2020
- ¿Cuál es el presupuesto disponible para juventud a tu municipio? Per a l'any 2022 hi ha pressupostats 5000 € en la partida de joventut de recursos propis.



ANNEX 5a: ESTUDI DE LA POBLACIÓ JOVE (DOC 2.2: entrevista a informadors claus)

ENTREVISTA 1: Personal gimnàs municipal

GIMNASIO

Doc 2.2 - Entrevista a responsables de recursos para jóvenes e informadores/oras clave, sobre intereses y preocupaciones, demandas, problemas y necesidades de la juventud... de acuerdo con la lista de informadores/oras clave a tener en cuenta



Preguntas dirigidas a informadores/oras clave y responsables de recursos para una encuesta de necesidades y demandas de la juventud

Edad de las personas jóvenes con quienes trabaja: 12-17, 18-23, 24-29

Sexo de las personas jóvenes con quienes trabaja: masculino y femenino

Municipio: TURIS

Campo en que trabaja: educación, ocupación, ocio, salud, servicios sociales, juventud, movilidad, otros (especificarlo)

Nuestra vida se estructura en diferentes ámbitos:

- Los estudios o el trabajo (según el caso) y las tareas domésticas
- Las actividades de ocio
- El cuidado personal, la salud, la alimentación
- Las relaciones personales, familiares y sociales

Y se desarrolla en un municipio, en una sociedad...

Respecto a las personas jóvenes con quienes tratos o a la juventud en general:

Clasifica cada respuesta según se refiera a:	Qué tienen de positivo respecto a los ámbitos anteriores?	Qué necesita la juventud para mantener o explotar estos factores positivos?
(1) Los estudios o el trabajo (según el caso) y las tareas domésticas	RESPONSABILIDAD	ESTUDIOS MÁS PRÁCTICOS
(2) Las actividades de ocio	CARENCIA	-
(3) El cuidado personal, la salud, la alimentación	ALGUNOS DEJAN MUCHO QUE DEBER	
(4) Las relaciones personales, familiares y sociales	DEPENDENCIA	FOMENTAR ADEUSTAMA
(5) La forma de ser, los valores personales	REPETITIVOS (MUNDOS)	" "
(6) Su municipio	INDIFERENTE	MAJOR PARTICIPACIÓN
(7) La sociedad en general	INDIFERENTES	" "

Clasifica cada respuesta según se refiera a:	Qué problemas detectas que tienen?	Respecto a cada uno de estos problemas, que crees que necesitarían para poder afrontar, resolver o superarlos?
(1) Los estudios o el trabajo (según el caso) y las tareas domésticas	EL SISTEMA EDUCATIVO	CAMBIARLO
(2) Las actividades de ocio	FALTA DE OPORTUNIDADES	AMPLIACIÓN
(3) El cuidado personal, la salud, la alimentación	DEJADEZ	FOMENTAR ESU EN AULAS
(4) Las relaciones personales, familiares y sociales	LOS AMIGOS EN LUGAR	TALLERES EDUCATIVOS
(5) La forma de ser, los valores personales	SE DESAN LLETAR	" "
(6) Su municipio	PIENSAN QUE NO PUEDEN HACER MÁS	HACERLOS SENTIR
(7) La sociedad en general	" " " " " "	PARTE DE ELA Y CREE SU VIZ TONE IMPORTANCIA



Doc 2.2 - Entrevista a responsables de recursos para jóvenes e informadores/oras clave, sobre intereses y preocupaciones, demandas, problemas y necesidades de la juventud... de acuerdo con la lista de informadores/oras clave a tener en cuenta



Clasifica cada respuesta según se refiera a:	Qué los preocupa?	Qué crees que podría mejorar aquello que los preocupa?
(1) Los estudios o el trabajo (según el caso) y las tareas domésticas	COMO ENTRENAR LOS CUADROS LO TIENEN CUBIERTO	MAYOR INFORMACION
(2) Las actividades de ocio	CUIDADO PERSONAL	
(3) El cuidado personal, la salud, la alimentación	LAS SOCIALES	
(4) Las relaciones personales, familiares y sociales	FORMA DE SER	
(5) La forma de ser, los valores personales	NO	
(6) Su municipio	NO	
(7) La sociedad en general	NO	

Cuáles son las cosas que más los interesan o motivan en la vida?

Clasifica cada respuesta según se refiera a:	Respuestas
(1) Los estudios o el trabajo (según el caso) y las tareas domésticas	ESTUDIOS (COMO ENTRENAR LOS, QUE HAYO SEGUIR PARA LLEGAR A UNA VIDA LABORAL)
(2) Las actividades de ocio	PASARLO BIEN, DISFRUTAR.
(3) El cuidado personal, la salud, la alimentación	EN UNA FETAPA (12 a 20 y pico) POCA IMPORTANCIA
(4) Las relaciones personales, familiares y sociales	LAS SOCIALES SON PRIORITYBLES.
(5) La forma de ser, los valores personales	ACTUAN SEGUN GRUPO DE AMIGOS (LOS UBERES) Y SE DEJAN LLEVAR.

Cuáles son las cosas que más los interesan o motivan en la vida? En este caso, referidas a su municipio o a la sociedad en general?

Clasifica cada respuesta según se refiera a:	Respuestas
(6) Su municipio	OCIO
(7) La sociedad en general	CREO QUE NADA IMPORTANTE, SOLO LAS CANCIONES DE MODA.

Datos de contacto

- Nombre, apellidos
- Teléfono
- Correo electrónico
- Entidad en que trabaja
- Cargo
- Años de experiencia con jóvenes
- Municipio
- Horario de atención

xarxajove.es



ENTREVISTA 2: Professorat

PROFESORADO

Doc 2.2 - Entrevista a responsables de recursos para jóvenes e informadores/oras clave, sobre intereses y preocupaciones, demandas, problemas y necesidades de la juventud... de acuerdo con la lista de informadores/oras clave a tener en cuenta

Preguntas dirigidas a informadores/oras clave y responsables de recursos para una encuesta de necesidades y demandas de la juventud

Edad de las personas jóvenes con quienes trabaja: 12-17, 18-23, 24-29

Sexo de las personas jóvenes con quienes trabaja: masculino y femenino

Municipio: TORIS

Campo en que trabaja: educación, ocupación, ocio, salud, servicios sociales, juventud, movilidad, otros (especificarlo)

Nuestra vida se estructura en diferentes ámbitos:

- Los estudios o el trabajo (según el caso) y las tareas domésticas
- Las actividades de ocio
- El cuidado personal, la salud, la alimentación
- Las relaciones personales, familiares y sociales

Y se desarrolla en un municipio, en una sociedad... plural

Respecto a las personas jóvenes con quienes tratas o a la juventud en general:

Clasifica cada respuesta según se refiera a:	Qué tienen de positivo respecto a los ámbitos anteriores?	Qué necesita la juventud para mantener o explotar estos factores positivos?
(1) Los estudios o el trabajo (según el caso) y las tareas domésticas (2) Las actividades de ocio (3) El cuidado personal, la salud, la alimentación (4) Las relaciones personales, familiares y sociales (5) La forma de ser, los valores personales (6) Su municipio (7) La sociedad en general	1) Necesario 2) Motivador 3) Imprescindible 4) Fundamentales 5) Lo mejor. 6) Circunstancial 7) Muy importante	1) Educación - inversión desde edades tempranas 2) planes Actividades del ocio 3) Muy importante Información actual y rig. b. 4) Familia 5) Referentes en su vida 6) Actividades de capacitación 7) Habilidades sociales

Clasifica cada respuesta según se refiera a:	Qué problemas detectas que tienen?	Respecto a cada uno de estos problemas, que crees que necesitarían para poder afrontar, resolver o superarlos?
(1) Los estudios o el trabajo (según el caso) y las tareas domésticas (2) Las actividades de ocio (3) El cuidado personal, la salud, la alimentación (4) Las relaciones personales, familiares y sociales (5) La forma de ser, los valores personales (6) Su municipio (7) La sociedad en general	1) Poco esfuerzo 2) Demanda y poca variedad 3) Poca información 4) Poco atendidos en la familia 5) Muy uniforme 6) Demarcado centrado en su propio municipio y no en el exterior 7) Son muy uniformes	1) Puntos desde los centros de estudio 2) Tener más actividades de ocio 3) Información desde cursos 4) Control e independencia en casa a un tiempo 5) Valorados 6) Actividades formativas 7) que se desarrollen en diferentes ámbitos en su vida

su tener en cuenta la pluralidad

xarxajove.es

GENERALITAT VALENCIANA

IVAJ

Doc 2.2 - Entrevista a responsables de recursos para jóvenes e informadores/oras clave, sobre intereses y preocupaciones, demandas, problemas y necesidades de la juventud... de acuerdo con la lista de informadores/oras clave a tener en cuenta



Clasifica cada respuesta según se refiera a	Qué los preocupa?	Qué crees que podría mejorar aquello que los preocupa?
(1) Los estudios o el trabajo (según el caso) y las tareas domésticas	1) Poco en general	1) Ningún defecto si tuviera
(2) Las actividades de ocio	2) Que sean muchas	2) —
(3) El cuidado personal, la salud, la alimentación	3) No lo preocupa nada	3) Información de los
(4) Las relaciones personales, familiares y sociales	4) Que sean buenas	4) Información bien respecto a
(5) La forma de ser, los valores personales	5) Ser muy apreciados	5) ² tener ² redes útiles en la sociedad
(6) Su municipio	6) Vivir bien de lo que hacen	6) Actividades para toda la familia
(7) La sociedad en general	7) Ganar dinero	7) Que todo no sea el dinero

Cuáles son las cosas que más los interesan o motivan en la vida?

Clasifica cada respuesta según se refiera a:	Respuestas
(1) Los estudios o el trabajo (según el caso) y las tareas domésticas	Les interesa poco en general
(2) Las actividades de ocio	Hay una sobrevaloración de este aspecto.
(3) El cuidado personal, la salud, la alimentación	La juventud hace que uno se crea por encima de este valor.
(4) Las relaciones personales, familiares y sociales	Es la vida importante y eso la adecuada. Es fuente de muchos conflictos.
(5) La forma de ser, los valores personales	Es importante, pero no tienen una idea ^{aproximada}

Cuáles son las cosas que más los interesan o motivan en la vida? En este caso, referidas a su municipio o a la sociedad en general?

Clasifica cada respuesta según se refiera a:	Respuestas
(6) Su municipio	Que se crean muchas actividades de ocio para ellos asociadas a salir y relacionarse
(7) La sociedad en general	Un pequeño grupo a tener una salida profesional y un lugar en la sociedad, sin mucho esfuerzo (la mayoría) y con esfuerzo (muy pocos)


Datos de contacto

- Nombre, apellidos
- Teléfono
- Correo electrónico
- Entidad en que trabaja
- Cargo
- Años de experiencia con jóvenes
- Municipio
- Horario de atención

xarxajove.es



IVAJ Institut Valencià de la Joventut



ENTREVISTA 3: Bibliotecaria

Biblioteca.

Doc 2.2 - Entrevista a responsables de recursos para jóvenes e informadores/oras clave, sobre intereses y preocupaciones, demandas, problemas y necesidades de la juventud... de acuerdo con la lista de informadores/oras clave a tener en cuenta

xarxa jove

Preguntas dirigidas a informadores/oras clave y responsables de recursos para una encuesta de necesidades y demandas de la juventud

Edad de las personas jóvenes con quienes trabaja: 12-17, 18-23, 24-29

Sexo de las personas jóvenes con quienes trabaja: masculino y femenino

Municipio: TURÍS

Campo en que trabaja: educación, ocupación, ocio, salud, servicios sociales, juventud, movilidad, otros (especificarlo)

Nuestra vida se estructura en diferentes ámbitos:

- Los estudios o el trabajo (según el caso) y las tareas domésticas
- Las actividades de ocio
- El cuidado personal, la salud, la alimentación
- Las relaciones personales, familiares y sociales

Y se desarrolla en un municipio, en una sociedad...

Respecto a las personas jóvenes con quienes trata o a la juventud en general:

Clasifica cada respuesta según se refiera a:	Qué tienen de positivo respecto a los ámbitos anteriores?	Qué necesita la juventud para mantener o explotar estos factores positivos?
(1) Los estudios o el trabajo (según el caso) y las tareas domésticas (2) Las actividades de ocio (3) El cuidado personal, la salud, la alimentación (4) Las relaciones personales, familiares y sociales (5) La forma de ser, los valores personales (6) Su municipio (7) La sociedad en general	GRANDES CAPACIDADES (1)	RECIBIR APRENDIZAJE SIGNIFICATIVO
	GANAS DE APRENDER (2)	DAR OPCIONES DE OCIO
	POCOS PREJUICIOS (4)	ENTORNOS SALUDABLES
	ESPONTANEIDAD (7)	DARLES VALOR

Clasifica cada respuesta según se refiera a:	Qué problemas detectas que tienen?	Respecto a cada uno de estos problemas, que crees que necesitarían para poder afrontar, resolver o superarlos?
(1) Los estudios o el trabajo (según el caso) y las tareas domésticas (2) Las actividades de ocio (3) El cuidado personal, la salud, la alimentación (4) Las relaciones personales, familiares y sociales (5) La forma de ser, los valores personales (6) Su municipio (7) La sociedad en general	POCO INTERÉS (1)	SER ESCUCHADOS Y QUE SE LES DEN OPCIONES
	POCO OCIO SANO (2)	VARIACIÓN
	(2, 6) OCIO RELACIONADO CON ALCOHOL - DIVERSIFICAR	

xarxajove.es

GENERALITAT VALENCIANA

IVAJ



Doc 2.2 - Entrevista a responsables de recursos para jóvenes e informadores/oras clave, sobre intereses y preocupaciones, demandas, problemas y necesidades de la juventud... de acuerdo con la lista de informadores/oras clave a tener en cuenta



Clasifica cada respuesta según se refiera a:	les Qué los preocupa?	Qué crees que podría mejorar aquello que los preocupa?
(1) Los estudios o el trabajo (según el caso) y las tareas domésticas	ENCONTRAR TRABAJO (1) OPCIONES DE ESTUDIO (1)	MEJORAR COMUNICACIONES TRANSPORTE
(2) Las actividades de ocio	(4) LA IMAGEN - LAS REDES	VALORAR LA DIVERSIDAD
(3) El cuidado personal, la salud, la alimentación	(4) RELACIONES DE PAREJA	APRENDER A QUERERSE
(4) Las relaciones personales, familiares y sociales		
(5) La forma de ser, los valores personales		
(6) Su municipio		
(7) La sociedad en general		

**les
Cuáles son las cosas que más los interesan o motivan en la vida?**

Clasifica cada respuesta según se refiera a:	Respuestas
(1) Los estudios o el trabajo (según el caso) y las tareas domésticas	LAS REDES SOCIALES (4)
(2) Las actividades de ocio	TIEMPO CON AMIGOS (2, 4)
(3) El cuidado personal, la salud, la alimentación	
(4) Las relaciones personales, familiares y sociales	
(5) La forma de ser, los valores personales	

Cuales son las cosas que más los interesan o motivan en la vida? En este caso, referidas a su municipio o a la sociedad en general?

Clasifica cada respuesta según se refiera a:	Respuestas
(6) Su municipio	LA IMAGEN QUE LOS DEMÁS TIENEN DE ELLOS (7)
(7) La sociedad en general	

Datos de contacto

- Nombre, apellidos
- Teléfono
- Correo electrónico
- Entidad en que trabaja
- Cargo
- Años de experiencia con jóvenes
- Municipio
- Horario de atención

xarxajove.es



IVAJ Institut Valencià de la Joventut



ANNEX 8a: HORARI D'AUTOBUSOS TURÍS

Lunes a Viernes Laborables

Salida			Llegada
TURÍS	GODELLETA	URBANIZACIÓN EL BOSQUE	VALENCIA
06:15	06:27	06:35	07:20
07:30	07:42	07:50	08:35
09:00	09:12	09:20	10:05
11:30*	11:42	11:50	12:45
14:00	14:12	14:20	15:05
15:15	15:27	15:35	16:20
18:30	18:42	18:50	19:35
19:30	19:42	19:50	20:35

Sábados

Salida			Llegada
TURÍS	GODELLETA	URBANIZACIÓN EL BOSQUE	VALENCIA
08:00	08:12	08:20	09:05
09:30	09:42	09:50	10:35
11:00	11:12	11:20	12:05
15:00	15:12	15:20	16:05
17:30	17:42	17:50	18:35
19:30	19:42	19:50	20:35

Domingos y Festivos

Salida			Llegada
TURÍS	GODELLETA	URBANIZACIÓN EL BOSQUE	VALENCIA
08:30	08:42	08:50	09:35
11:30	11:42	11:50	12:35
16:30	16:42	16:50	17:35
19:30	19:42	19:50	20:35



ANNEX1C: FITXA AVALUATIVA PER A CADA ACCIÓ/MESURA

ACCIÓ:					
OBJETIU ESTRATÉGIC:					
OBJETIUS ESPECÍFICS:					
DESTINATARIS:					
DESCRIPCIÓ:					
TEMPORALITZACIÓ		2023	2024	2025	2026
	TRIMESTRE				
	DISSENY				
	IMPLEMENTACIÓ				
	AVALUACIÓ				
RECURSOS	1.HUMANS:				
	2.EQUIPAMENTS:				
	3.ECONÒMICS:				
METODOLOGIA	AGENTS IMPLICATS				
	MECANISMES DE COORDINACIÓ:				



AVALUACIÓ:	INDICADORS METODOLOGIA: AVALUACIÓ QUALITATIVA/QUANTITATIVA CRITERIS D'AVALUACIÓ.
COMUNICACIÓ:	CANALS/ESTRATEGIA



ANNEX 2C: AVALUACIÓ DE LES ACTIVITATS REALITZADES

EIX ÀMBIT	ACCIÓ AVALUADA	NIVELL D'IMPLEMENTACIÓ "Desestimada" "En procés" "Desenvolupada" "Finalitzada" o "Avaluada"	INDICADOR	RESULTAT



ANNEX 3C: VALORACIÓ DE L'ACCIÓ PER PART DE LA PERSONA PARTICIPANT

Edat:					
Data inici i final de l'acció:					
Nom de l'acció:					
Codi de la intervenció:					
Àmbits a avaluar		No estic d'acord	Estic poc d'acord	Estic molt d'acord	Estic totalment d'acord
Objectius i continguts	-Els objectius em semblen adequats:	1	2	3	4
	-El material era de qualitat i idoni per a l'activitat	1	2	3	4
	-L'activitat responia als objectius plantejats	1	2	3	4
Condicions i ambient	-La calendarització de l'activitat afavoria el seu desenvolupament	1	2	3	4
	-Els espais i mobiliaris utilitzats han sigut adequats.	1	2	3	4
	-Els mitjans tècnics eren pertinents i suficients per a desenvolupar l'acció	1	2	3	4
	-L'horari i la seua distribució han sigut adequats	1	2	3	4



Personal responsable	-Motiva i desperta l'interès per l'activitat.	1	2	3	4
	-Demostra els coneixements necessaris per a desenvolupar l'activitat.	1	2	3	4
	-Fomenta i facilita la participacions dels usuaris.	1	2	3	4
	-Mostra capacitat de resposta a les necessitats que van sorgint en l'activitat	1	2	3	4
VALORACIÓ GENERAL					
Aspectes positius					
Aspectes a millorar					
Propostes de altres accions (similars o no)					
Valoració general					



7-BIBLIOGRAFIA

★ Comunicació de la Comissió al Consell, al Parlament Europeu, al Comitè Econòmic i Social Europeu i al Comitè de les Regions. Una estratègia de la UE per a la joventut: inversió i capacitació. Un mètode obert de coordinació renovat per a abordar els desafiaments i les oportunitats dels joves. Brussel·les, 27.4.2009.

Disseny PLJ Sallent 2020/2024

★ Estratègia Valenciana de Joventut. 2019-2023. Generalitat Valenciana, Institut Valencià de la Joventut.

★ Estratègia Joventut 2020. Comissió Inter departamental per a la Joventut. Injuve.

★ Estratègia del PNUD per a la joventut 2014-2017. Programa Nacions Unides per al desenvolupament

Guió del pla de Joventut, Informe Diagnòstic i Pla de Joventut.

<https://drive.google.com/file/d/10PtlfDWN0GdY1piqL0-rC3M7wApV2VML/view>

★ Llei 15/2017, de 10 de novembre, de la Generalitat Valenciana, de Polítiques Integrals de Joventut.

★ Recursos professionals de la Xarxa Jove per al Pla Jove, IVAJ.

★ Pla Jove de Requena (2022-2025)

★ Pla Jove d'Aldaia (2021-2025)

★ Pla Jove Mancomunitat de la Foia de Bunyol-Xiva (2021-2024)

★ Pla Jove d'Utiel (2022-2025)

★ Pla Jove Mancomunitat de la Ribera Alta

★ Institut Nacional d'Estadística - INE:

[th=/t20/e244/avance/p02/I0/&le=1mun46.px](https://inec6.stg.inec6.es/inec6/t20/e244/avance/p02/I0/&le=1mun46.px)

★ Pàgina web de l'Ajuntament de Turís: <https://www.turis.es/>



★ Consell València de la Joventut <https://conselljoventut.org/es/plan-de-trabajo/>

★ Portal Estadístic de la Generalitat <http://www.pegv.gva.es/va/cha>

★ Institut Valencià de la Joventut - IVAJ <https://ivaj.gva.es/va>

★ Portal estadístic <http://portalestadistico.com/>

Ministeri de transport, mobilitat i agenda urbana:

<https://www.mitma.gob.es/vivienda>

★ Recursos de la Xarxa Jove per a recollir informació:

<https://xarxajove.info/media/npfjg05u/document-resum-seminari.pdf>

